
Comune di Rimasco

Provincia di Vercelli

IL BILANCIO FINANZIARIO ARMONIZZATO:

DOCUMENTO UNICO DI PROGRAMMAZIONE

2016 - 2018

Indice

Nota Tecnica introduttiva

Popolazione dell'Ente

Struttura dell'Ente

Sezione Strategica (SeS)

Indicatori utilizzati

Grado di autonomia finanziaria

Pressione fiscale locale e restituzione erariale pro-capite

Rigidità del bilancio

Grado di rigidità pro-capite

Costo del Personale

Propensione agli investimenti

Elementi di valutazione della Sezione strategica

Analisi investimenti previsti e realizzazione opere pubbliche

Programmi e progetti di investimento in corso di esecuzione e non ancora conclusi

Tributi e tariffe dei servizi pubblici

Spesa corrente con specifico riferimento alla gestione delle funzioni fondamentali, qualità dei servizi resi e obiettivi di servizio

Analisi delle necessità finanziarie e strutturali per l'espletamento dei programmi ricompresi delle varie missioni

La gestione del patrimonio

Reperimento e impiego di risorse straordinarie e in conto capitale

Indebitamento

Equilibri della situazione corrente e generali del bilancio e relativi equilibri in termini di cassa

Sezione Operativa (SeO)

Indirizzi e obiettivi degli organismi facenti parte del gruppo amministrazione pubblica

Dimostrazione della coerenza delle previsioni di bilancio con gli strumenti urbanistici vigenti

Entrate: valutazione generale sui mezzi finanziari a disposizione, andamento storico e presenza di eventuali vincoli

Analisi Entrate: Politica Fiscale

Analisi Entrate: Trasferimenti Correnti

Analisi Entrate: Politica tariffaria

Analisi Entrate: Entrate in c/capitale

Analisi Entrate: Entrate da riduzione attività finanziarie

Analisi Entrate: Entrate da accensione di prestiti

Analisi Entrate: Anticipazioni da istituto tesoriere/cassiere

Analisi Entrate: Entrate per conto terzi e partite di giro

Indirizzi in materia di tributi e tariffe dei servizi

Indirizzi sul ricorso all'indebitamento per il finanziamento degli investimenti

Parte spesa: analisi dettagliata programmi all'interno delle missioni

Missione 1 - Servizi istituzionali, generali e di gestione

Missione 2 - Giustizia

Missione 3 - Ordine pubblico e sicurezza

Missione 4 - Istruzione e diritto allo studio

Missione 5 - Tutela e valorizzazione dei beni e delle attività culturali

Missione 6 - Politiche giovanili, sport e tempo libero

Missione 7 - Turismo

Missione 8 - Assetto del territorio ed edilizia abitativa

Missione 9 - Sviluppo sostenibile e tutela del territorio e dell'ambiente

Missione 10 - Trasporti e diritto alla mobilità

Missione 11 - Soccorso civile

Missione 12 - Diritti sociali, politiche sociali e famiglia

Missione 13 - Tutela della salute

Documento Unico di Programmazione 2016/2018

Missione 14 - Sviluppo economico e competitività

Missione 15 - Politiche per il lavoro e la formazione professionale

Missione 16 - Agricoltura, politiche agroalimentari e pesca

Missione 17 - Energia e diversificazione delle fonti energetiche

Missione 18 - Relazioni con le altre autonomie territoriali e locali

Missione 19 - Relazioni internazionali

Missione 20 - Fondi e accantonamenti

Missione 50 - Debito pubblico

Missione 60 - Anticipazioni finanziarie

Missione 99 - Servizi per conto terzi

Analisi e valutazione degli impegni pluriennali già assunti

Valutazione della situazione economico-finanziaria degli organismi gestionali esterni

Programmazione Lavori Pubblici in conformità al programma triennale

Programmazione fabbisogno personale a livello triennale e annuale

Piano alienazioni e valorizzazioni beni patrimoniali

Considerazioni Finali

- Nota tecnica introduttiva -

Dal 1 Gennaio 2016 entreranno in vigore in modo quasi completo i principi contabili contenuti nel D.Lgs. 118/2011 e, in particolare il principio contabile inerente la Programmazione di Bilancio – Allegato 4/1 al D.Lgs. 118/2011.

In base a quanto previsto nel suddetto principio contabile, i Comuni sono tenuti a predisporre, in luogo della vecchia Relazione Previsionale e Programmatica, il Documento Unico di Programmazione (D.U.P.).

Il D.U.P. deve essere redatto sulla base dei principi e con i contenuti disciplinati al punto 8 del Principio Contabile inerente la Programmazione di Bilancio.

Il principio contabile prevede obbligatoriamente che il D.U.P. sia composto di due sezioni: la Sezione Strategica (SeS) e la Sezione Operativa (SeO). La prima ha un orizzonte temporale di riferimento pari a quello del mandato amministrativo; la seconda pari a quello del bilancio di previsione.

Per i Comuni con popolazione fino a 5.000 abitanti, il punto 8.4 del Principio contabile inerente la programmazione di Bilancio, come introdotto dal D.M. 20.5.2015, vi è la possibilità di adozione di un D.U.P. semplificato.

Il D.U.P. dovrebbe essere, di norma, predisposto dalla Giunta e presentato al Consiglio entro il 31 luglio.

Con D.M 3.7.2015 la scadenza del 31 luglio, per il solo anno 2015, è stata prorogata al 31 ottobre 2015.

Poiché il Comune di Rimasco ha un popolazione pari a 106 abitanti, la redazione del presente D.U.P. seguirà la forma prevista per il D.U.P. (***) *indicare completo / semplificato*).

Si ritiene opportuno effettuare alcune premesse ai principi contabili che stanno alla base dei nuovi bilanci secondo quanto previsto dal D.Lgs. 118/2011 al fine di introdurre e fare comprendere l'impostazione del Documento Unico di Programmazione e dei suoi contenuti essenziali.

La spesa è articolata in missioni, programmi e titoli, sostituendo la precedente struttura per titoli, funzioni, servizi e interventi. L'elencazione di missioni e programmi non è a discrezione dell'Ente, bensì è tassativamente definita dalla normativa, diversamente dai programmi contenuti nel bilancio ex DPR 194/1996, che potevano essere scelti dal Comune, in funzione delle priorità delineate nelle linee programmatiche di mandato.

Quanto alle entrate, la tradizionale classificazione per titoli, categorie e risorse è stata sostituita nel bilancio armonizzato dall'elencazione di titoli e tipologie.

Nel principio contabile inerente la Programmazione di Bilancio, sono elencati i documenti che vanno allegati al Bilancio armonizzato, sotto forma di riepiloghi, quadri riassuntivi, allegati e sono i seguenti:

- prospetto esplicativo del risultato presunto di amministrazione;
- prospetto concernente la composizione per missioni e programmi del Fondo Pluriennale vincolato;
- prospetto concernente la composizione del fondo crediti di dubbia esigibilità;
- riepilogo delle entrate per titoli e tipologie;
- riepilogo delle spese per titoli,
- bilancio entrate per titolo e tipologia e spese per missioni, programmi e titoli;

Si precisa, che i livelli di ulteriore dettaglio rientrano nella sfera di competenza della Giunta (quanto ai macroaggregati) o dei dirigenti (quanto alle articolazione di entrate e spese al livello IV del piano dei conti finanziario) e, pertanto, ai sensi degli articoli 13 e 15 del decreto legislativo

Documento Unico di Programmazione 2016/2018

23/6/2011 n. 118 “Disposizioni in materia di armonizzazione dei sistemi contabili e degli schemi di bilancio delle Regioni, degli enti locali e dei loro organismi, a norma degli articoli 1 e 2 della legge 5 maggio 2009, n. 42”, l’unità di voto elementare da parte del Consiglio è rappresentata dalla tipologia in entrata e dal programma in spesa.

Va, altresì, aggiunto, che il bilancio armonizzato, che copre un triennio (2016-2018) affianca, per quanto attiene il primo anno di esercizio (2016), ai dati di competenza anche le previsioni di cassa, a differenza dello schema previgente, in cui i dati di cassa erano riportati solo a consuntivo, senza alcun riferimento alle previsioni. Anche nel D.U.P. i dati finanziari inerenti la prima annualità riportano, oltre la competenza, anche la cassa.

Altra novità da sottolineare per quanto attiene il Bilancio armonizzato è la presenza di due nuove importanti voci : una è rappresentata dal Fondo Pluriennale Vincolato che troviamo esposto in due punti del bilancio: il Fondo Pluriennale Vincolato presente nelle entrate relativamente alla quota di parte corrente e a quella di parte capitale che rappresenta le quote di somme provenienti dal bilancio dell’esercizio precedente, con esigibilità nel 2016 a cui corrispondono gli importi nella parte spesa rilevati nelle voci “di cui già impegnato”; e il Fondo Pluriennale Vincolato presente e indicato nelle voci di spesa che rappresenta la parte di spesa del 2016-2017-2018 che avrà esigibilità negli anni successivi. L’altra novità del bilancio armonizzato è la voce, in spesa, del Fondo Crediti di Dubbia Esigibilità.

Il FCDE rappresenta un vero e proprio capitolo di spesa che va a coprire, prudenzialmente, la potenziale non esigibilità sugli stanziamenti di entrata del Titolo I e del Titolo III, calcolata sulla media degli ultimi 5 anni del rapporto tra incassi e accertamenti di ciascuna risorsa di entrata.

Secondo quanto disposto dal D.lgs. 118/2011 l’entità del FCDE deve essere obbligatoriamente pari almeno alle seguenti percentuali calcolate sull’importo determinato secondo l’applicazione del calcolo della media dei cinque anni:

- Anno 2016 55 %
- Anno 2017 70%
- Anno 2018 85%

Nel presente schema di bilancio ci si è attenuti alle percentuali attualmente previste e vigenti (***) *oppure si è coperto il 100%*).

- Popolazione dell'Ente -

1.1.1 – Popolazione legale al censimento 2011		n. 123
1.1.2 – Popolazione residente al fine del penultimo anno precedente (art.170 D.L.vo 267/2000)		n. 106
Di cui :	maschi	n. 61
	femmine	n. 45
nuclei familiari		n. 70
comunità/convivenze		n. 0
1.1.3 – Popolazione all'1.1. Anno-1 (penultimo anno precedente)		n. 111
1.1.4 – Nati nell'anno	n. 1	
1.1.5 – Deceduti nell'anno	n. 5	
saldo naturale		n. -4
1.1.6 – Immigrati nell'anno	n. 2	
1.1.7 – Emigrati nell'anno	n. 3	
saldo migratorio		n. -1
1.1.8 – Popolazione al 31.12. Anno-3 (penultimo anno precedente) di cui		n. 106
1.1.9 – In età prescolare (0/6 anni)		n. 4
1.1.10 – In età scuola obbligo (7/14 anni)		n. 4
1.1.11 – In forza lavoro prima occupazione (15/29 anni)		n. 7
1.1.12 – In età adulta (30/65 anni)		n. 42
1.1.13 – in età senile (oltre 65 anni)		n. 49
1.1.14 – Tasso di natalità ultimo quinquennio:	Anno	Tasso
	Anno-7	0
	Anno-6	0
	Anno-5	1,72
	Anno-4	0
	Anno-3	0.92
1.1.15 – Tasso di mortalità ultimo quinquennio:	Anno	Tasso
	Anno-7	0.83
	Anno-6	1.67
	Anno-5	1.72
	Anno-4	4.38
	Anno-3	4,61
1.1.16 – Popolazione massima insediabile come da strumento urbanistico vigente	Abitanti Entro il	n. ____ n. ____
1.1.17 – Livello di istruzione della popolazione residente: media/elementare		
1.1.18 – Condizione socio – economica delle famiglie: sufficiente		

- Struttura dell'Ente -

TIPOLOGIA	ESERCIZIO IN CORSO	PROGRAMMAZIONE PLURIENNALE		
		Anno 2016	Anno 2017	Anno 2018
1.3.2.1 - Asili nido n. 0	Posti n. ____	Posti n. ____	Posti n. ____	Posti n. ____
1.3.2.2 - Scuole materne n. 0	Posti n. ____	Posti n. ____	Posti n. ____	Posti n. ____
1.3.2.3 - Scuole elementari n. 0	Posti n. ____	Posti n. ____	Posti n. ____	Posti n. ____
1.3.2.4 - Scuole medie n. 0	Posti n. ____	Posti n. ____	Posti n. ____	Posti n. ____
1.3.2.5 - Strutture residenziali per anziani n. 0	Posti n. ____	Posti n. ____	Posti n. ____	Posti n. ____
1.3.2.6 - Farmacie Comunali	n. 0	n. ____	n. ____	n. ____
1.3.2.7 - Rete fognaria in Km. - bianca - nera - mista				
	5	5	5	5
1.3.2.8 - Esistenza depuratore	SI	SI	SI	SI
1.3.2.9 - Rete acquedotto in Km.	10	10	10	10
1.3.2.10 - Attuazione servizio Idrico integrato	NO	NO	NO	NO
1.3.2.11 - Aree verdi, parchi, giardini	n. 1 hq. 0,5	n. 1 hq. 0,5	n. 1 hq. 0,5	n. 1 hq. 0,5
1.3.2.12 - Punti luce illuminazione pubblica	n. 52	n. 52	n. 52	n. 52
1.3.2.13 - Rete gas in Km.	3	3	3	3
1.3.2.14 - Raccolta rifiuti in q: - civile - industriale - racc. diff.ta	GESTIONE ASSOCIATA OBBLIGATORIA COVEVAR			
	SI	SI	SI	SI
1.3.2.15 - Esistenza discarica	NO	NO	NO	NO
1.3.2.16 - Mezzi operativi	n. 1	n. 1	n. 1	n. 1
1.3.2.17 - Veicoli	n. 2	2	n. 2	n. 2
1.3.2.18 - Centro elaborazione dati	SI	SI	SI	SI
1.3.2.19 - Personal computer	n. 5	n. 5	n. 5	n. 5
1.3.2.20 - Altre strutture (***) <i>specificare</i> LA SEGRETERIA DEGLI UFFICI COMUNALI IN VIA CENTRO 10 IN RIMASCO E' CONVENZIONATA CON I COMUNI DI RIMA SAN GIUSEPPE E CARCOFORO, CON I COMUNI DI BALMUCCIA E DI BOCCIOLETO _____				

**DOCUMENTO UNICO DI
PROGRAMMAZIONE
2016 - 2018**

DUP: Sezione Strategica (SeS)

- DUP: Sezione Strategica (SeS) -

Il D.lgs. 118/2011 prevede e disciplina, al punto 8, 8.1. e 8.2., tra i documenti di Programmazione, la predisposizione del Documento Unico di Programmazione (DUP) in forma completa, documento che deve essere composto da una Sezione Strategica – SeS -(che copre la durata del mandato amministrativo) che deve rappresentare le linee strategiche e di governo e di una Sezione Operativa –SeO - (limitata al triennio di gestione).

Dovendo coprire la durata del mandato amministrativo, la presente Sezione Strategica riguarderà il periodo sino *al 25/05/2019* (**** data di scadenza del mandato elettorale*) e quanto in esso contenuto dovrà integrarsi con i contenuti delle Linee Programmatiche di mandato di cui all'art. 46, comma 3 del D.Lgs. 267/2000 e individua, in coerenza con il quadro normativo di riferimento, gli indirizzi strategici dell'Ente.

In particolare, la SeS individua, in coerenza con il quadro normativo di riferimento e con gli obiettivi generali di finanza pubblica, le principali scelte che caratterizzano il programma dell'Amministrazione da realizzare nel corso del mandato amministrativo e che possono avere un impatto di medio e lungo periodo, le politiche di mandato che l'Ente vuole sviluppare nel raggiungimento delle proprie finalità istituzionali e nel governo delle proprie funzioni fondamentali e gli indirizzi generali di programmazione riferiti al periodo di mandato.

Con riferimento alle **condizioni esterne** si evidenziano i seguenti elementi di valutazione:

- 1) Con riferimento all'analisi socio economica del territorio comunale e della domanda di servizi pubblici locali si evidenzia quanto segue:

*(*** inserire considerazioni sul tessuto produttivo presente nel territorio e andamento economia o situazioni di disagio sociale e considerazioni sulle tipologie di servizi offerti e sull'andamento della domanda)*

- 2) Con riferimento ai parametri finanziari ed economici dell'Ente e dei propri enti strumentali atti a rappresentare i flussi finanziari ed economici, si riportano i seguenti indicatori:

- Indicatori utilizzati -

Benché non siano ancora stati definiti a livello centrale gli indicatori di bilancio previsti dal Nuovo D.lgs. 118/2011 al fine dell'armonizzazione dei bilanci, si ritiene utile rappresentare la situazione strutturale del comune attraverso l'esposizione di dati di una serie di indicatori finanziari che interessano aspetti diversi della gestione dell'Ente.

Si riportano di seguito i principali indicatori che normalmente vengono scelti ed allegati ai documenti che riguardano il Piano delle Performance e il Controllo strategico.

- *Grado di autonomia dell'Ente;*
- *Pressione fiscale locale e restituzione erariale pro-capite;*
- *Grado di rigidità del bilancio;*
- *Grado di rigidità pro-capite;*
- *Costo del personale;*
- *Propensione agli investimenti.*

Grado di autonomia finanziaria

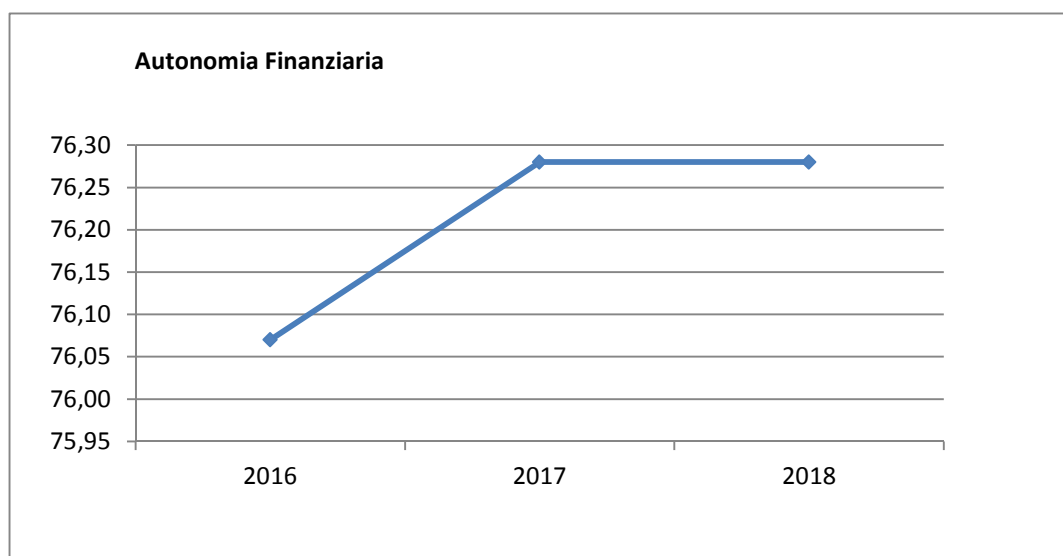
Le entrate correnti costituiscono le risorse destinate alla gestione dei servizi comunali; di questo importo complessivo le entrate tributarie ed extratributarie indicano la parte direttamente o indirettamente reperita dall'ente. I trasferimenti correnti dello Stato, Regione ed altri enti formano invece le entrate derivate, quali risorse di terzi destinate a finanziare parte della gestione corrente.

Il grado di autonomia finanziaria rappresenta un indice della capacità dell'ente di reperire con mezzi propri le risorse necessarie al finanziamento di tutte le spese di funzionamento dell'apparato comunale, erogazione di servizi ecc...

L'analisi dell'autonomia finanziaria assume una crescente rilevanza in un periodo di forte decentramento e di progressiva fiscalizzazione locale. Il sistema finanziario degli enti locali, in passato basato prevalentemente sui trasferimenti statali, è ora basato prevalentemente sull'autonomia finanziaria dei Comuni, ossia sulla capacità dell'ente di reperire, con mezzi propri, le risorse da destinare al soddisfacimento dei bisogni della collettività.

Va tuttavia rilevato, nell'analisi dell'indicatore in oggetto che, per disposizione di legge, essendo collocata tra le entrate tributarie la voce di trasferimento dallo Stato per Fondo di solidarietà comunale il dato risultante non rappresenta al 100% un indicatore di prelievo diretto al cittadino.

Autonomia Finanziaria	Anno 2016	Anno 2017	Anno 2018
<u>Entrate tributarie + Entrate extratributarie</u> <u>Entrate Correnti</u>	76,07 %	76,28 %	76,28 %

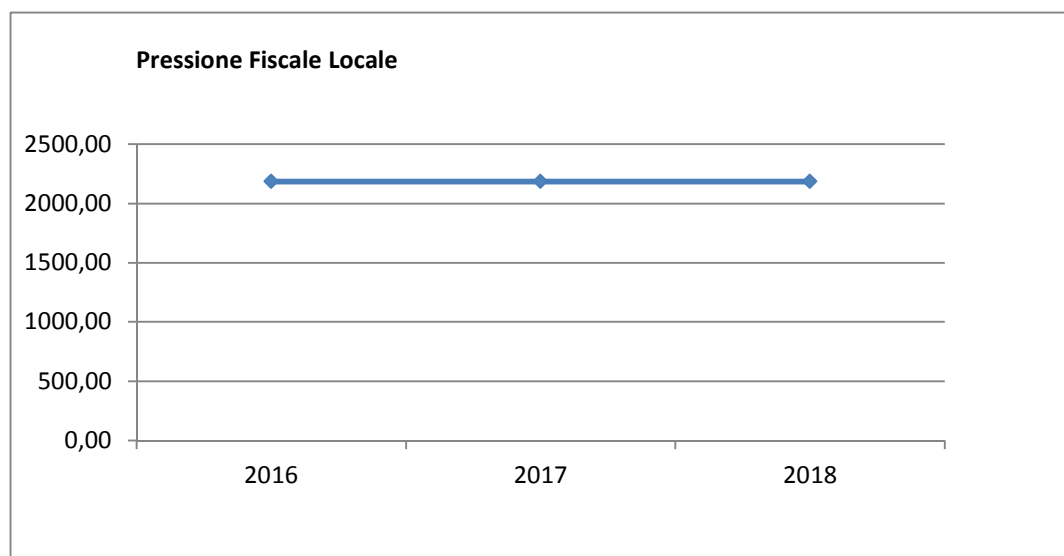


(*** Descrizione / Note Aggiuntive)

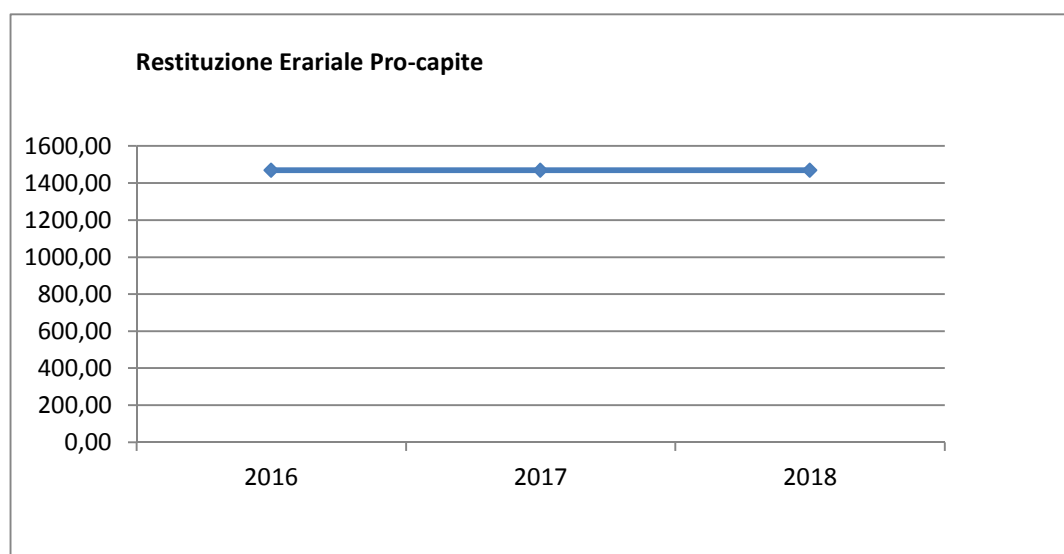
Pressione fiscale locale e restituzione erariale pro-capite

Sono indicatori che consentono di individuare la pressione fiscale pro-capite e quanto viene trasferito pro-capite dallo Stato. Nell'esposizione dei dati dei suddetti indici va tenuto conto di quanto indicato al comma precedente in merito alla collocazione in bilancio della voce di Fondo di Solidarietà

Pressione entrate proprie pro-capite	Anno 2016	Anno 2017	Anno 2018
<u>Entrate tributarie + Entrate extratributarie</u> <u>N.Abitanti</u>	€ 2.184,93	€ 2.184,93	€ 2.184,93



Pressione tributaria pro-capite	Anno 2016	Anno 2017	Anno 2018
<u>Entrate tributarie</u> <u>N.Abitanti</u>	€ 1.468,77	€ 1.468,77	€ 1.468,77

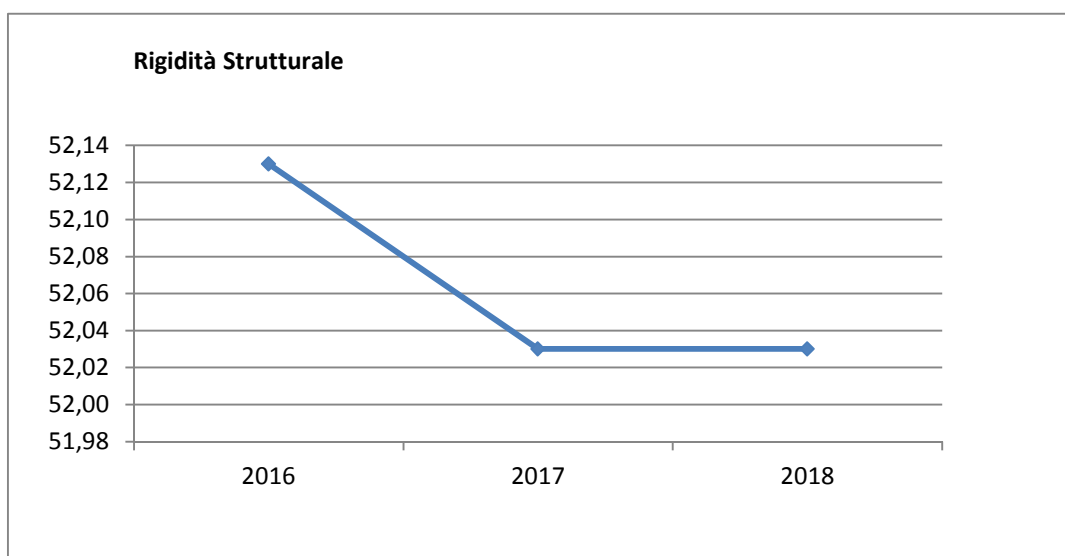


*(*** Descrizione / Note Aggiuntive)*

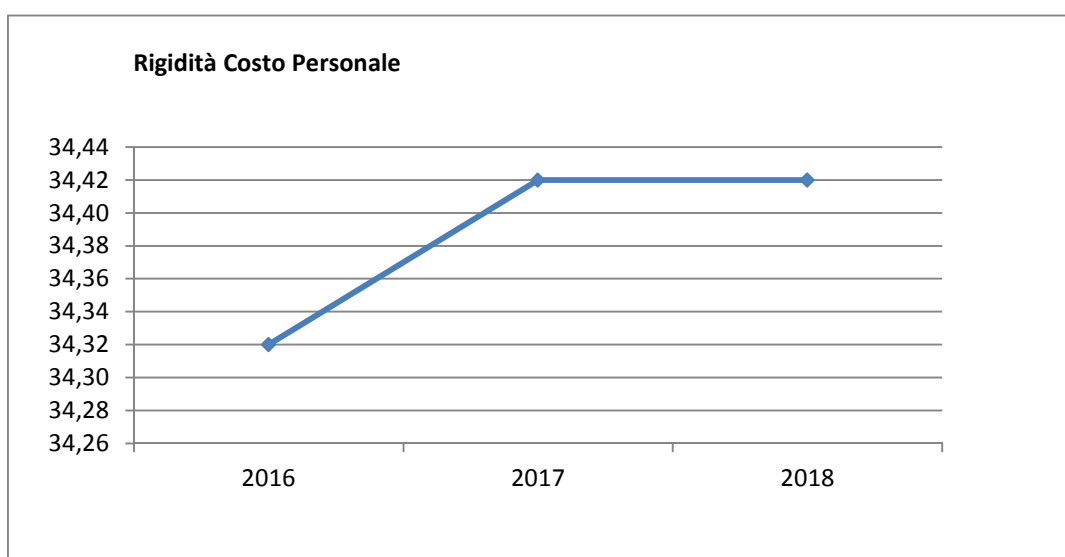
Rigidità del bilancio

L'indicatore di rigidità del bilancio viene normalmente rappresentato dal rapporto tra Spese del personale e Oneri per il rimborso dei mutui rispetto alle entrate correnti. L'indice indica quindi la quota di bilancio che risulta libera per essere utilizzata per spese di esercizio.

Rigidità strutturale	Anno 2016	Anno 2017	Anno 2018
<u>Spese personale + Rimborso mutui + interessi</u> <u>Entrate Correnti</u>	52,13 %	52,03 %	52,03 %

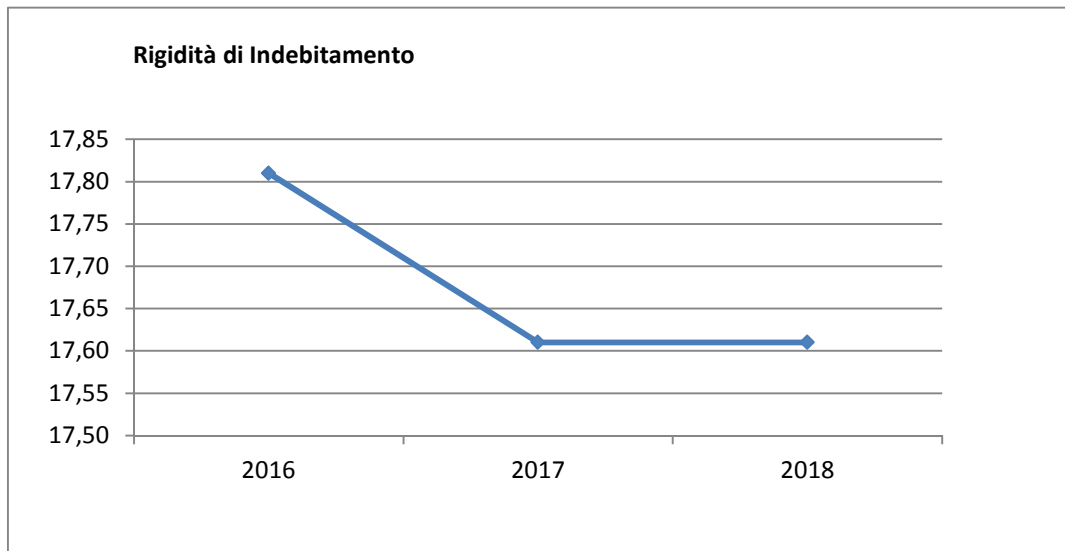


Rigidità costo personale	Anno 2016	Anno 2017	Anno 2018
<u>Spese personale</u> <u>Entrate Correnti</u>	34,32 %	34,42 %	34,42 %



Documento Unico di Programmazione 2016/2018

Rigidità indebitamento	Anno 2016	Anno 2017	Anno 2018
<u>Rimborso mutui + interessi</u> <u>Entrate Correnti</u>	17,81 %	17,61 %	17,61 %

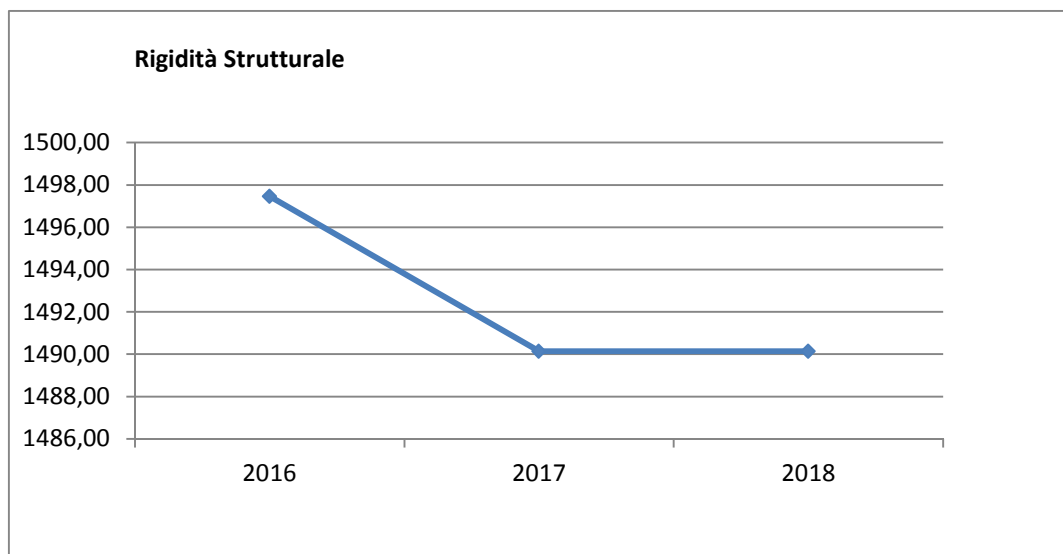


(*** Descrizione / Note Aggiuntive)

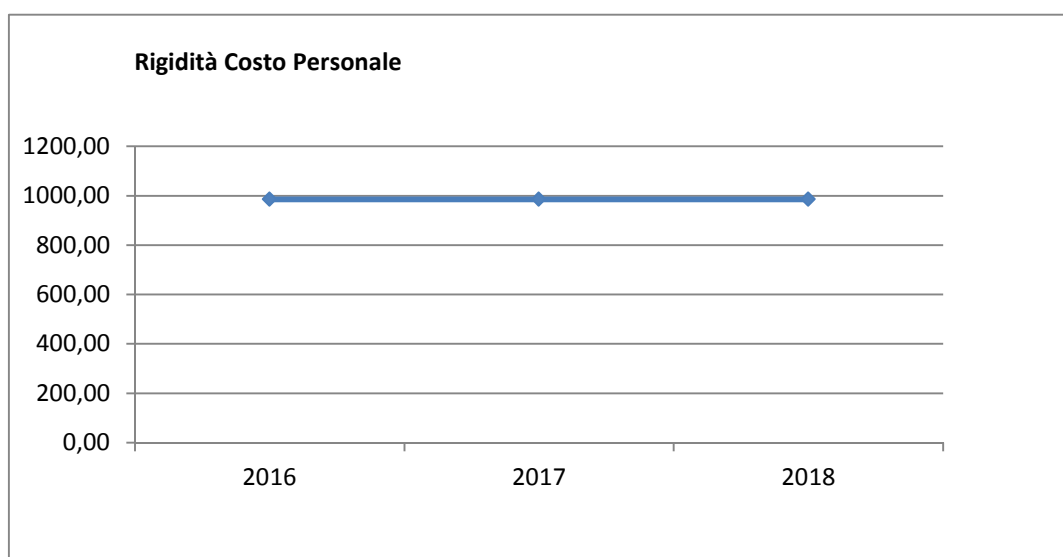
Grado di rigidità pro-capite

Il grado di rigidità del bilancio va valutato in relazione alle dimensioni demografiche del comune e quindi al numero di abitanti e serve ad esprimere il costo pro-capite a carico di ciascun cittadino.

Rigidità strutturale pro-capite	Anno 2016	Anno 2017	Anno 2018
<u>Spese personale + Rimborso mutui + interessi</u> <u>N.Abitanti</u>	1.497,46 €	1.490,14 €	1.490,14 €

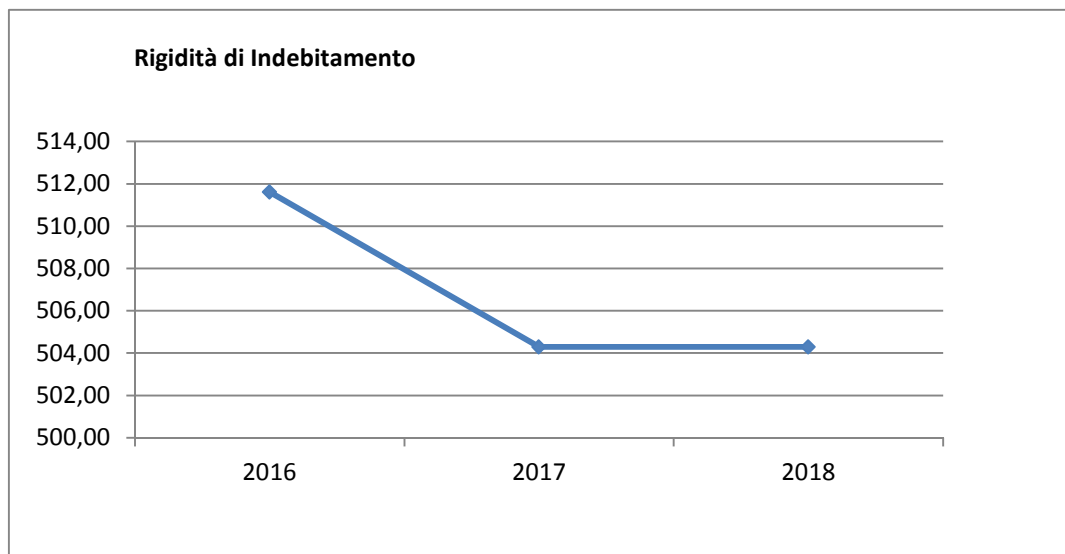


Rigidità costo personale pro-capite	Anno 2016	Anno 2017	Anno 2018
<u>Spese personale</u> <u>N abitanti</u>	985,85 €	985,85 €	985,85 €



Documento Unico di Programmazione 2016/2018

Rigidità indebitamento pro-capite	Anno 2016	Anno 2017	Anno 2018
<u>Rimborso mutui + interessi</u> <u>N.abitanti</u>	511,61 €	504,29 €	504,29 €

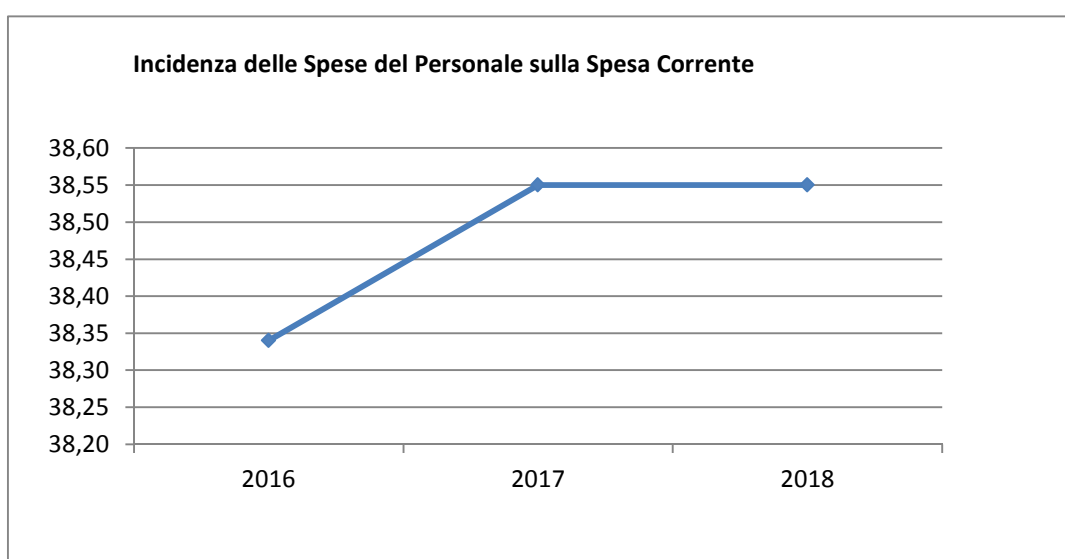


(*** Descrizione / Note Aggiuntive)

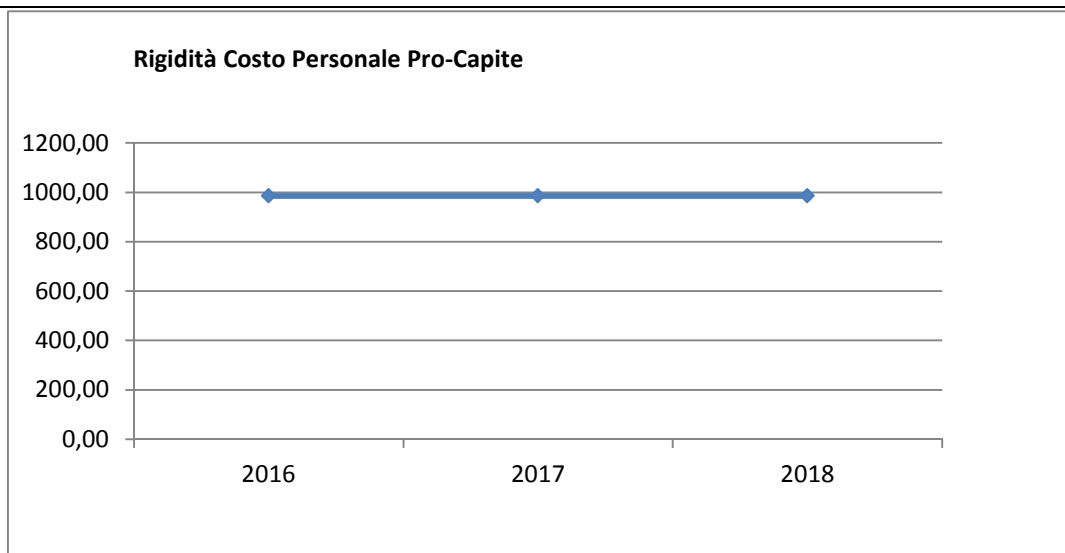
Costo del Personale

L'incidenza del costo del personale si misura prendendo a riferimento il costo del personale rispetto al totale delle spese correnti per valutare l'incidenza delle spese di personale sulle spese correnti di bilancio oppure prendendo a riferimento il costo di personale rispetto alle entrate correnti per valutare quanta parte delle entrate correnti è assorbita da spese di personale oppure, ancora, prendendo a riferimento il costo del personale rispetto alla popolazione.

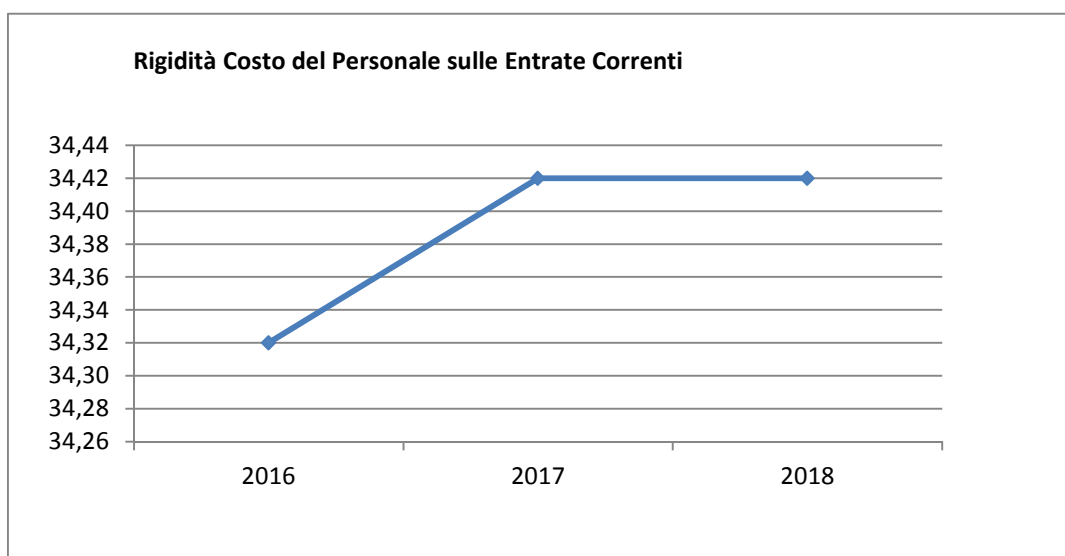
Incidenza spese personale su spesa corrente	Anno 2016	Anno 2017	Anno 2018
$\frac{\text{Spese personale}}{\text{Spese correnti}}$	38,34 %	38,55 %	38,55 %



Rigidità costo personale pro-capite	Anno 2016	Anno 2017	Anno 2018
$\frac{\text{Spese personale}}{\text{N abitanti}}$	985,85 €	985,85 €	985,85 €



Rigidità costo personale su entrata corrente	Anno 2016	Anno 2017	Anno 2018
<u>Spesa personale</u> <u>Entrate correnti</u>	34,32 %	34,42 %	34,42 %



Con riferimento alle **condizioni interne**, l'analisi strategica evidenzia i seguenti elementi:

- 1) Organizzazione e modalità di gestione dei servizi pubblici (**** gestione diretta, esternalizzata, effettuata tramite organismi ed enti strumentali e/o società controllate o partecipate*)

Tabella Servizi a Domanda Individuale FATTISPECIE NON PRESENTE

Documento Unico di Programmazione 2016/2018

Codice	Descrizione	Ril. IVA	Modalità di Gestione

Tabella Servizi Produttivi

Codice	Descrizione	Ril. IVA	Modalità di Gestione

2) _____

(*** Indirizzi generali di natura strategica relativi a risorse e impieghi e sostenibilità economico-finanziaria attuale e prospettica relativamente, in particolare ai seguenti aspetti:)

Elementi di valutazione della Sezione strategica

Nella corrente sezione si affronteranno i seguenti punti:

Analisi investimenti previsti e realizzazione opere pubbliche

Programmi e progetti di investimento in corso di esecuzione e non ancora conclusi

Tributi e tariffe dei servizi pubblici

Tariffe Servizi Pubblici

Fiscalità Locale

IUC – IMU

IUC – TASI

IUC – TARI

Imposta Pubblicità

Art. 12

Art. 13 (comma 1)

Art. 13 (comma 3 lettera a)b)c))

Art. 14 (commi 1-2-3)

Art. 14 (commi 4-5)

Art. 15 (comma 1)

Art. 15 (commi 2-3-4-5)

Art. 19

Spesa corrente con specifico riferimento alla gestione delle funzioni fondamentali, qualità dei servizi resi e obiettivi di servizio

Analisi delle necessità finanziarie e strutturali per l'espletamento dei programmi ricompresi delle varie missioni

La gestione del patrimonio

Reperimento e impiego di risorse straordinarie e in conto capitale

Indebitamento

Equilibri della situazione corrente e generali del bilancio e relativi equilibri in termini di cassa

Analisi investimenti previsti e realizzazione opere pubbliche

*(*** Elencare opere pubbliche previste nel Programma di mandato e fonti di finanziamento ed eventuali riflessi sulla spesa corrente)*

AL MOMENTO NON PREVISTI

<i>Investimento</i>	<i>Entrata Specifica</i>	<i>Anno 2016</i>	<i>Anno 2017</i>	<i>Anno 2018</i>	<i>Spesa</i>

*(*** Descrizione / Note Aggiuntive)*

Programmi e progetti di investimento in corso di esecuzione e non ancora conclusi

In riferimento agli investimenti e ai progetti in corso di esecuzione si segnalano i seguenti non ancora ultimati:

Articolo	Descrizione	Impegnato (Cp + Rs)	Pagato (Cp + Rs)	Residui da Riportare
8230 / 24 / 1	ACQUISIZIONE AREE ACC. STRADA LOC. PIEDIROSSI Acquisizione di beni immobili	3.495,70	0,00	3.495,70
8530 / 22 / 1	COMPLETAMENTO BARRIERA PARAMASSI PIAN DELLE BOCCIOLE	37.621,17	0,00	37.621,17
8770 / 2 / 1	MANUTENZ. STRAORD. PORTER Acquisizione di beni mobili, macchine ed attrezzature tecnic	392,00	0,00	392,00
	TOTALE:	41.508,87	0,00	41.508,87

(*** Descrizione / Note Aggiuntive)

Tributi e tariffe dei servizi pubblici

La politica tributaria a tariffaria di questa Amministrazione è la seguente:

LA NUOVA LEGGE DI STABILITA' NON PREVEDE LA POSSIBILITA' DI AUMENTI AD ECCEZIONE DELLA TARI IN RELAZIONE ALLA COPERTURA AL 100% DEI COSTI DEL SERVIZIO

Tariffe Servizi Pubblici

(*** riportare i contenuti delle delibere che fissano le tariffe dei servizi a domanda individuale e dei tributi).

Le tariffe dei servizi a domanda individuale sono le seguenti:

Asilo

FATTISPECIE NON PRESENTE _____

Mensa FATTISPECIE NON PRESENTE _____

Sale riunioni

RIMBORSO SPESE € 20,00 _____

Fiscalità Locale

Le aliquote e le tariffe relative alle principali imposte e tasse comunali sono le seguenti:

(*** riportare aliquote IMU, TASI, Pubblicità e tariffe TARI come da delibere)

IUC – IMU

<i>Fattispecie</i>	<i>Aliquota</i>
Abitazione principale e relative pertinenze (solo categorie A/1, A/8 e A/9)	0,40 %
Unità immobiliari concesse in uso gratuito a parenti (per la parte eccedente la rendita di 500 euro)	/
Unità immobiliari concesse in uso gratuito a parenti (per la parte di rendita non eccedente i 500 euro)	/
Aliquota generale	1,03%
Detrazione per abitazione principale	200,00

IUC – TASI NON ISTITUITA

<i>Fattispecie imponibile</i>	<i>Aliquota proprietà</i>	<i>inquilini</i>
Abitazione principale e immobili ad essa assimilati		
Altri fabbricati e aree fabbricabili		
Fabbricati rurali strumentali		

IUC- TARI

COSTI

PARTE FISSA

spazzamento e lavaggio str. (CSL)	177,01
costi amministrativi (CARC)	1.500,00
costi di gestione CMV (CGG)	750,00
altri costi (AC)	435,24
altri costi diversi (ACSN)	1.500,00

TOTALE COSTI FISSI 4.362,25

PARTE VARIABILE

costi raccolta e trasporto (CRT)	10.476,99
costi tratt. E smaltimento (CTS)	4.577,83
costi racc. differenziata (CRD) (no organico)	11.403,62
costi racc. differenziata (CRD) organico	368,59
costi tratt. e riciclo organico (CTR)	756,27

TOTALE COSTI VARIABILI 27.583,30

CONTRIBUTI DIFFERENZIATA 423,82

TOTALE GENERALE COSTI

31.521,73

ARROTONDAMENTO

1,07

31.522,80

CALCOLO PER SUPERFICI

superficie domestiche N. 1 COMP.	4.751,59	4.719,01
superficie domestiche N. 2 COMP.	2.092,31	2.223,44
superficie domestiche N. 3 COMP.e sup	1.002,49	1.159,12
superficie domestiche ridotta	1.292,64	786,23

Documento Unico di Programmazione 2016/2018

superficie non domestiche bar , ristoranti, negozio	1.818,00	3.271,16
superficie non domestiche uffici non residenti	53,00	67,21
	18.131,34	19.267,64
		tot. Ruolo (NO TEFA)
SUPERFICIE TOTALE	29.141,37	31.522,80
		IN
		BILANCIO
costo medio al mq	1,08	
PARTE FISSA	0,15	
PARTE VARIABILE	0,93	

utenze domestiche			
componenti	parte fissa	parte variabile	tariffa (€/mq)
1	0,15	0,84	0,99
2	0,15	0,91	1,06
3 e sup. utenza rid.	0,15	1,01	1,16
Frazioni 60%	0,15	0,46	0,61
utenze non domestiche			
	parte fissa	parte variabile	tariffa (€/mq)
bar, ristoranti,negozi, campeggi	0,15	1,65	1,80
uffici	0,15	1,12	1,27

- 1) **Imposta sulla Pubblicità e Diritti sulle pubbliche affissioni** – determinazione delle tariffe per l'anno 2015: Imposta nei limiti di legge in vigore, rideterminati dal D.P.C.M. 16 febbraio 2001, sulla base delle tariffe originariamente determinate dal D.lgs. 507/1993, considerato che il Comune appartiene alla classe V;
- 2) **Tassa per l'Occupazione Spazi ed Aree Pubbliche** – tariffe anno 2015
Conferma delle tariffe già approvate con deliberazione della Giunta Comunale n. 57 del 31/12/2005;
- 3) **Diritti di segreteria ad esclusivo vantaggio del Comune** per l'anno 2015: diritti di segreteria elencati nell'allegato (**Tabella A**), che costituisce parte integrante e sostanziale della presente deliberazione.

Documento Unico di Programmazione 2016/2018

4) **Tariffe concessioni cimiteriali**. Determinazione tariffe anno 2015:

LOCULI PER RESIDENTI	EURO	1.050,00
LOCULI PER EX RESIDENTI NATIVI IN RIMASCO	EURO	1.300,00
LOCULI PER NON RESIDENTI	EURO	1.810,00
CELLETTE OSSARIO PER RESIDENTI O EX RESIDENTI NATIVI IN RIMASCO PER ANNI 30	EURO	270,00
CELLETTE OSSARIO PER RESIDENTI O EX RESIDENTI NATIVI IN RIMASCO PER ANNI 99	EURO	780,00
CELLETTE OSSARIO PER NON RESIDENTI PER ANNI 30	EURO	350,00
CELLETTE OSSARIO PER NON RESIDENTI PER ANNI 99	EURO	950,00
FORNITURA ACCESSORI PER CHIUSURA LOCULI	EURO	200,00

L'addizionale comunale IRPEF è fissata per l'anno 2015 nella misura dello 0,8 % con soglia di reddito minimo per la sua imposizione pari ad € 10000,00

Spesa corrente con specifico riferimento alla gestione delle funzioni fondamentali, qualità dei servizi resi e obiettivi di servizio

In riferimento alla spesa corrente con riferimento alla gestione delle funzioni fondamentali, si rileva che la spesa per le funzioni fondamentali presenta il seguente andamento nel triennio:

<i>Missione</i>	<i>Programma</i>		<i>Anno 2016</i>	<i>Anno 2017</i>	<i>Anno 2018</i>	
1-Servizi istituzionali, generali e di gestione	1-Organismi istituzionali	comp	1.100,00	0,00	0,00	
		cassa	1.110,00			
	2-Segreteria generale	comp	147.550,00	0,00	0,00	
		cassa	166.636,49			
	3-Gestione economica, finanziaria, programmazione, provveditorato	comp	2.950,00	0,00	0,00	
		cassa	3.402,50			
	4-Gestione delle entrate tributarie e servizi fiscali	comp	0,00	0,00	0,00	
		cassa	0,00			
	5-Gestione dei beni demaniali e patrimoniali	comp	8.000,00	0,00	0,00	
		cassa	9.605,34			
	6-Ufficio tecnico	comp	6.000,00	0,00	0,00	
		cassa	6.745,00			
	7-Elezioni e consultazioni popolari - Anagrafe e stato civile	comp	0,00	0,00	0,00	
		cassa	352,91			
	8-Statistica e sistemi informativi	comp	0,00	0,00	0,00	
		cassa	0,00			
	9-Assistenza tecnico-amministrativa agli enti locali	comp	0,00	0,00	0,00	
		cassa	0,00			
	10-Risorse umane	comp	0,00	0,00	0,00	
		cassa	0,00			
	11-Altri servizi generali	comp	0,00	0,00	0,00	
cassa		0,00				
Totale Missione 1		comp	165.600,00	0,00	0,00	
		cassa	187.852,24			
2-Giustizia	1-Uffici giudiziari	comp	0,00	0,00	0,00	
		cassa	0,00			
	2-Casa circondariale e altri servizi	comp	0,00	0,00	0,00	
		cassa	0,00			
	Totale Missione 2		comp	0,00	0,00	0,00
			cassa	0,00		
3-Ordine pubblico e sicurezza	1-Polizia locale e amministrativa	comp	0,00	0,00	0,00	
		cassa	0,00			
	2-Sistema integrato di sicurezza urbana	comp	0,00	0,00	0,00	
		cassa	0,00			
	Totale Missione 3		comp	0,00	0,00	0,00
			cassa	0,00		
4-Istruzione e diritto allo						

Documento Unico di Programmazione 2016/2018

studio	1-Istruzione prescolastica	comp	600,00	0,00	0,00	
		cassa	1.421,74			
	2-Altri ordini di istruzione non universitaria	comp	1.170,00	0,00	0,00	
		cassa	2.078,27			
	4-Istruzione universitaria	comp	0,00	0,00	0,00	
		cassa	0,00			
	5-Istruzione tecnica superiore	comp	0,00	0,00	0,00	
		cassa	0,00			
	6-Servizi ausiliari all'istruzione	comp	4.500,00	0,00	0,00	
		cassa	7.500,49			
	7-Diritto allo studio	comp	0,00	0,00	0,00	
		cassa	0,00			
	Totale Missione 4	comp	6.270,00	0,00	0,00	
		cassa	11.000,50			
5-Tutela e valorizzazione dei beni e delle attività culturali	1-Valorizzazione dei beni di interesse storico	comp	0,00	0,00	0,00	
		cassa	0,00			
	2-Attività culturali e interventi diversi nel settore culturale	comp	0,00	0,00	0,00	
		cassa	643,17			
	Totale Missione 5	comp	0,00	0,00	0,00	
		cassa	643,17			
6-Politiche giovanili, sport e tempo libero	1-Sport e tempo libero	comp	0,00	0,00	0,00	
		cassa	0,00			
	2-Giovani	comp	0,00	0,00	0,00	
		cassa	0,00			
	Totale Missione 6	comp	0,00	0,00	0,00	
		cassa	0,00			
7-Turismo	1-Sviluppo e la valorizzazione del turismo	comp	0,00	0,00	0,00	
		cassa	0,00			
	Totale Missione 7	comp	0,00	0,00	0,00	
		cassa	0,00			
8-Assetto del territorio ed edilizia abitativa	1-Urbanistica e assetto del territorio	comp	0,00	0,00	0,00	
		cassa	0,00			
	2-Edilizia residenziale pubblica e locale e piani di edilizia economico-popolare	comp	0,00	0,00	0,00	
		cassa	0,00			
	Totale Missione 8	comp	0,00	0,00	0,00	
		cassa	0,00			
	9-Sviluppo sostenibile e tutela del territorio e dell'ambiente	1-Difesa del suolo	comp	0,00	0,00	0,00
			cassa	0,00		
2-Tutela, valorizzazione e recupero ambientale		comp	0,00	0,00	0,00	
		cassa	0,00			
3-Rifiuti		comp	32.925,98	0,00	0,00	
		cassa	33.309,18			
4-Servizio idrico integrato		comp	0,00	0,00	0,00	
		cassa	0,00			

Documento Unico di Programmazione 2016/2018

	5-Aree protette, parchi naturali, protezione naturalistica e forestazione	comp	0,00	0,00	0,00
		cassa	0,00		
	6-Tutela e valorizzazione delle risorse idriche	comp	0,00	0,00	0,00
		cassa	0,00		
	7-Sviluppo sostenibile territorio montano piccoli Comuni	comp	0,00	0,00	0,00
		cassa	0,00		
	8-Qualità dell'aria e riduzione dell'inquinamento	comp	0,00	0,00	0,00
		cassa	0,00		
10-Trasporti e diritto alla mobilità	Totale Missione 9	comp	32.925,98	0,00	0,00
		cassa	33.309,18		
	1-Trasporto ferroviario	comp	0,00	0,00	0,00
		cassa	0,00		
	2-Trasporto pubblico locale	comp	0,00	0,00	0,00
		cassa	0,00		
	3-Trasporto per vie d'acqua	comp	0,00	0,00	0,00
		cassa	0,00		
	4-Altre modalità di trasporto	comp	0,00	0,00	0,00
		cassa	0,00		
	5-Viabilità e infrastrutture stradali	comp	30.500,00	0,00	0,00
		cassa	30.761,47		
11-Soccorso civile	Totale Missione 10	comp	30.500,00	0,00	0,00
		cassa	30.761,47		
	1-Sistema di protezione civile	comp	0,00	0,00	0,00
		cassa	0,00		
	2-Interventi a seguito di calamità naturali	comp	0,00	0,00	0,00
		cassa	0,00		
12-Diritti sociali, politiche sociali e famiglia	Totale Missione 11	comp	0,00	0,00	0,00
		cassa	0,00		
	1-Interventi per l'infanzia e i minori e per asili nido	comp	0,00	0,00	0,00
		cassa	0,00		
	2-Interventi per la disabilità	comp	0,00	0,00	0,00
		cassa	0,00		
	3-Interventi per gli anziani	comp	0,00	0,00	0,00
		cassa	0,00		
	4-Interventi per soggetti a rischio di esclusione sociale	comp	150,00	0,00	0,00
		cassa	150,00		
	5-Interventi per le famiglie	comp	0,00	0,00	0,00
		cassa	0,00		
	6-Interventi per il diritto alla casa	comp	0,00	0,00	0,00
		cassa	0,00		
	7-Programmazione e governo della rete dei servizi sociosanitari e sociali	comp	3.800,00	0,00	0,00
		cassa	3.800,00		
	8-Cooperazione e associazionismo	comp	0,00	0,00	0,00
		cassa	0,00		
	9-Servizio necroscopico e cimiteriale	comp	4.500,00	0,00	0,00
		cassa	6.865,00		
13-Tutela della salute	Totale Missione 12	comp	8.450,00	0,00	0,00
		cassa	10.815,00		

Documento Unico di Programmazione 2016/2018

	7-Ulteriori spese in materia sanitaria	comp	0,00	0,00	0,00		
		cassa	0,00				
	Totale Missione 13	comp	0,00	0,00	0,00		
		cassa	0,00				
14-Sviluppo economico e competitività	1-Industria PMI e Artigianato	comp	0,00	0,00	0,00		
		cassa	0,00				
	2-Commercio - reti distributive - tutela dei consumatori	comp	0,00	0,00	0,00		
		cassa	0,00				
	3-Ricerca e innovazione	comp	0,00	0,00	0,00		
		cassa	0,00				
	4-Reti e altri servizi di pubblica utilità	comp	0,00	0,00	0,00		
		cassa	0,00				
	Totale Missione 14	comp	0,00	0,00	0,00		
		cassa	0,00				
	15-Politiche per il lavoro e la formazione professionale	1-Servizi per lo sviluppo del mercato del lavoro	comp	0,00	0,00	0,00	
			cassa	0,00			
2-Formazione professionale		comp	0,00	0,00	0,00		
		cassa	0,00				
3-Sostegno all'occupazione		comp	0,00	0,00	0,00		
		cassa	0,00				
Totale Missione 15		comp	0,00	0,00	0,00		
		cassa	0,00				
16-Agricoltura, politiche agroalimentari e pesca		1-Sviluppo del settore agricolo e del sistema agroalimentare	comp	0,00	0,00	0,00	
			cassa	0,00			
		2-Caccia e pesca	comp	0,00	0,00	0,00	
			cassa	0,00			
	Totale Missione 16	comp	0,00	0,00	0,00		
		cassa	0,00				
	17-Energia e diversificazione delle fonti energetiche	1-Fonti energetiche	comp	0,00	0,00	0,00	
			cassa	0,00			
		Totale Missione 17	comp	0,00	0,00	0,00	
			cassa	0,00			
		18-Relazioni con le altre autonomie territoriali e locali	1-Relazioni finanziarie con le altre autonomie territoriali	comp	0,00	0,00	0,00
				cassa	0,00		
Totale Missione 18	comp		0,00	0,00	0,00		
	cassa		0,00				
19-Relazioni internazionali	1-Relazioni internazionali e Cooperazione allo sviluppo		comp	0,00	0,00	0,00	
			cassa	0,00			
	Totale Missione 19	comp	0,00	0,00	0,00		
		cassa	0,00				
	20-Fondi e accantonamenti						

Documento Unico di Programmazione 2016/2018

50-Debito pubblico	1-Fondo di riserva	comp	500,00	0,00	0,00	
		cassa	500,00			
	2-Fondo crediti di dubbia esigibilità	comp	6.000,00	0,00	0,00	
		cassa	6.000,00			
	3-Altri fondi	comp	0,00	0,00	0,00	
		cassa	0,00			
	Totale Missione 20	comp	6.500,00	0,00	0,00	
		cassa	6.500,00			
	60-Anticipazioni finanziarie	1-Quota interessi ammortamento mutui e prestiti obbligazionari	comp	22.314,00	0,00	0,00
			cassa	22.314,00		
Totale Missione 50		comp	22.314,00	0,00	0,00	
		cassa	22.314,00			
	1-Restituzione anticipazione di tesoreria	comp	0,00	0,00	0,00	
		cassa	0,00			
	Totale Missione 60	comp	0,00	0,00	0,00	
		cassa	0,00			
	TOTALE MISSIONI	comp	272.559,98	0,00	0,00	
		cassa	303.195,56			

(*** Descrizione / Note Aggiuntive)

***Analisi delle necessità finanziarie e strutturali
per l'espletamento dei programmi ricompresi
nelle varie missioni***

In riferimento alle necessità finanziarie per l'espletamento dei programmi ricompresi nelle varie missioni si precisa che: con riferimento alle spese correnti, le stesse sono finanziate con le entrate di bilancio correnti provenienti dalle risorse della fiscalità locale e dalle quote di trasferimenti da parte di organismi centrali, regionali o altri. Alcune tipologie di programmi inseriti in alcune missioni potranno avere in parte finanziamenti specifici da parte di organismi centrali o decentrati sotto forma di contributi. Una parte delle spese per programmi inseriti in missioni potranno avere come fonte di finanziamento il provento da tariffe o canoni.

*(*** Descrizione / Note Aggiuntive)*

La gestione del patrimonio

(*** Indicare eventuali politiche di alienazione del patrimonio che si intendono effettuare nel triennio come da contenuti del piano alienazioni (estratto delibera piano alienazioni))

ATTIVO	IMPORTI PAZIALI	CONSIST. INIZIALE	VARIAZIONI DA C/FINANZIARIO		VARIAZIONI DA ALTRE CAUSE		CONSIST. FINALE
			+	-	+	-	
A) IMMOBILIZZAZIONI							
I) IMMOBILIZZAZIONI IMMATERIALI							
1) Costi pluriennali capitalizzati	0,00	0,00	71.046,39	0,00		0,00	71.046,39
(relativo fondo di ammortamento in detrazione)	0,00				0,00		0,00
Totale		0,00	71.046,39	0,00	0,00	0,00	71.046,39
II) IMMOBILIZZAZIONI MATERIALI							
1) Beni demaniali	202.882,00	202.882,00	0,00	0,00		0,00	202.882,00
(relativo fondo di ammortamento in detrazione)	0,00				0,00		0,00
2) Terreni (patrimonio indisponibile)	0,00	0,00	0,00	0,00			0,00
3) Terreni (patrimonio disponibile)	324.265,00	324.265,00	0,00	0,00			324.265,00
4) Fabbricati (patrimonio indisponibile)	88.546,00	88.546,00	0,00	0,00		0,00	88.546,00
(relativo fondo di ammortamento in detrazione)	0,00				0,00		0,00
5) Fabbricati (patrimonio disponibile)	512.790,00	512.790,00	0,00	0,00		0,00	512.790,00
(relativo fondo di ammortamento in detrazione)	0,00				0,00		0,00
6) Macchinari, attrezzature e impianti	0,00	0,00	0,00	0,00		0,00	0,00
(relativo fondo di ammortamento in detrazione)	0,00				0,00		0,00
7) Attrezzature e sistemi informatici	0,00	0,00	0,00	0,00		0,00	0,00
(relativo fondo di ammortamento in detrazione)	0,00				0,00		0,00
8) Automezzi e motomezzi	0,00	0,00	0,00	0,00		0,00	0,00
(relativo fondo di ammortamento in detrazione)	0,00				0,00		0,00
9) Mobili e macchine d'ufficio	0,00	0,00	0,00	0,00		0,00	0,00
(relativo fondo di ammortamento in detrazione)	0,00				0,00		0,00
10) Universalità di beni (patrimonio indisponibile)	0,00	0,00	0,00	0,00		0,00	0,00
(relativo fondo di ammortamento in detrazione)	0,00				0,00		0,00
11) Universalità di beni (patrimonio disponibile)	0,00	0,00	0,00	0,00		0,00	0,00
(relativo fondo di ammortamento in detrazione)	0,00				0,00		0,00
12) Diritti reali su beni di terzi	0,00	0,00	0,00	0,00			0,00
13) Immobilizzazioni in corso	0,00	0,00	0,00	0,00			0,00
Totale		1.128.483,00	0,00	0,00	0,00	0,00	1.128.483,00

(*** Descrizione / Note Aggiuntive)

Reperimento e impiego di risorse straordinarie e in conto capitale

In riferimento ai programmi ricompresi nelle varie missioni per quanto attiene gli investimenti si riportano di seguito le risorse straordinarie e in conto capitale di cui si prevede di disporre nel triennio:

Riepilogo Investimenti e Fonti di Finanziamento - Totali generali				
Cod	Descrizione Entrata Specifica	Anno 2016	Anno 2017	Anno 2018
1	Entrate correnti destinate agli investimenti :	0,00	0,00	0,00
	- Stato :	0,00	0,00	0,00
	- Regione :	0,00	0,00	0,00
	- Provincia :	0,00	0,00	0,00
	- Unione Europea :	0,00	0,00	0,00
	- Cassa DD.PP. / C.S. / Ist.Previd. :	0,00	0,00	0,00
	- C.d.S. :	0,00	0,00	0,00
	- Altre entrate / Entrate proprie :	0,00	0,00	0,00
2	Avanzi di bilancio :	0,00	0,00	0,00
3	Entrate proprie :	0,00	0,00	0,00
	- OO.UU. :	0,00	0,00	0,00
	- Concessione Loculi :	0,00	0,00	0,00
	- Alienazioni :	0,00	0,00	0,00
	- Altre :	0,00	0,00	0,00
	- Riscossioni :	0,00	0,00	0,00
4	Entrate derivanti da trasferimenti in conto capitale :	0,00	0,00	0,00
	- Stato :	0,00	0,00	0,00
	- Regione :	0,00	0,00	0,00
	- Provincia :	0,00	0,00	0,00
	- Unione Europea :	0,00	0,00	0,00
	- Cassa DD.PP. / C.S. / Ist.Previd. :	0,00	0,00	0,00
	- C.d.S. :	0,00	0,00	0,00
	- Altre entrate / Entrate proprie :	0,00	0,00	0,00
5	Avanzo di amministrazione / f.p.v. :	0,00	0,00	0,00
6	Mutui passivi :	0,00	0,00	0,00
7	Altre forme di ricorso al mercato finanziario :	0,00	0,00	0,00

(*** Descrizione / Note Aggiuntive)

Indebitamento

Con riferimento alla situazione generale di indebitamento dell'Ente, si riporta l'andamento dell'indebitamento nell'ultimo triennio e la previsione per il prossimo triennio come segue:

	2013	2014	2015	2016	2017	2018
Residuo Debito (+)	616.027,51	586.056,84	555.263,12	524.335,12	492.395,12	459.855,12
Nuovi Prestiti (+)	0,00	0,00	0,00	0,00		
Prestiti rimborsati (-)	29.970,67	30.793,72	30.928,00	31.940,00	32.540,00	33.950,00
Estinzioni anticipate (-)	0,00	0,00	0,00			
Altre variazioni +/- (da specificare)	0,00	0,00	0,00			
Totale fine anno	586.056,84	555.263,12	524.335,12	492.395,12	459.855,12	425.905,12
Nr. Abitanti al 31/12	117	111	106			
Debito medio x abitante	5.009,03	5.002,37	4.946,56			

	<i>Oneri finanziari per ammortamento prestiti ed il rimborso degli stessi in conto capitale</i>					
	2013	2014	2015	2016	2017	2018
Oneri finanziari	25.958,01	24.661,84	23.671,00	22.360,00	20.970,00	19.580,00
Quota capitale	29.970,67	30.793,72	30.928,00	31.940,00	32.540,00	33.950,00
Totale fine anno	55.928,68	55.455,56	54.599,00	54.300,00	53.510,00	53.530,00

	<i>Tasso medio indebitamento</i>					
	2013	2014	2015	2016	2017	2018
Indebitamento inizio esercizio	616.027,51	586.056,84	555.263,12	524.335,12	492.395,12	459.855,12
Oneri finanziari	25.958,01	24.661,84	23.671,00	22.360,00	20.970,00	19.580,00
Tasso medio (oneri fin. / indebitamento iniziale)	4,21 %	4,21 %	4,26%	4,26 %	4,26 %	4,26 %

	<i>Incidenza interessi passivi mutui su entrate correnti</i>					
	2013	2014	2015	2016	2017	2018
Interessi passivi	25.958,01	24.661,84	23.671,00	22.360,00	20.970,00	19.580,00
Entrate correnti	292.467,51	304.327,98	329.897,07	304.476,98	303.602,88	303.602,88
% su entrate correnti	8,88 %	8,10 %	7,18 %	7,34 %	6,91 %	6,45 %
Limite art. 204 TUEL	8,00 %	8,00 %	10,00 %	10,00 %	10,00 %	10,00 %

Equilibri della situazione corrente e generali del bilancio e relativi equilibri in termini di cassa

<i>Equilibrio Economico-Finanziario</i>		<i>Anno 2016</i>	<i>Anno 2017</i>	<i>Anno 2018</i>
Fondo di cassa all'inizio dell'esercizio		50.083,02		
A) Fondo pluriennale vincolato di entrata per spese correnti	(+)	0,00	0,00	0,00
AA) Recupero disavanzo di amministrazione esercizio precedente	(-)	0,00	0,00	0,00
B) Entrate Titoli 1.00 - 2.00 - 3.00 <i>di cui per estinzione anticipata di prestiti</i>	(+)	304.545,98 0,00	303.657,88 0,00	303.677,88 0,00
C) Entrate Titolo 4.02.06 - Contributi agli investimenti direttamente destinati al rimborso dei prestiti da amministrazioni pubbliche	(+)	0,00	0,00	0,00
D) Spese Titolo 1.00 - Spese correnti <i>di cui:</i> - fondo pluriennale vincolato - fondo crediti di dubbia esigibilità	(-)	272.605,98 0,00 6.000,00	271.117,88 0,00 6.000,00	269.727,88 0,00 6.000,00
E) Spese Titolo 2.04 - Altri trasferimenti in conto capitale	(-)	0,00	0,00	0,00
F) Spese Titolo 4.00 - Quote di capitale amm.to dei mutui e prestiti obbligazionari <i>di cui per estinzione anticipata di prestiti</i>	(-)	31.940,00 0,00	32.540,00 0,00	33.950,00 0,00
G) Somma finale (G=A-AA+B+C-D-E-F)		0,00	0,00	0,00
ALTRE POSTE DIFFERENZIALI, PER ECCEZIONI PREVISTE DA NORME DI LEGGE E DA PRINCIPI CONTABILI, CHE HANNO EFFETTO SULL'EQUILIBRIO EX ARTICOLO 162, COMMA 6, DEL TESTO UNICO DELLE LEGGI SULL'ORDINAMENTO DEGLI ENTI LOCALI				
H) Utilizzo risultato di amministrazione presunto per spese correnti <i>di cui per estinzione anticipata di prestiti</i>	(+)	0,00 0,00	0,00 0,00	0,00 0,00
I) Entrate di parte capitale destinate a spese correnti in base a specifiche disposizioni di legge o dei principi contabili <i>di cui per estinzione anticipata di prestiti</i>	(+)	0,00 0,00	0,00 0,00	0,00 0,00
L) Entrate di parte corrente destinate a spese di investimento in base a specifiche disposizioni di legge o dei principi contabili	(-)	0,00	0,00	0,00
M) Entrate da accensione di prestiti destinate a estinzione anticipata dei prestiti	(+)	0,00	0,00	0,00
EQUILIBRIO DI PARTE CORRENTE O=G+H+I-L+M		0,00	0,00	0,00
P) Utilizzo risultato di amministrazione presunto per	(+)	0,00	0,00	0,00

Documento Unico di Programmazione 2016/2018

spese di investimento				
Q) Fondo pluriennale vincolato di entrata per spese in conto capitale	(+)	0,00	0,00	0,00
R) Entrate Titoli 4.00-5.00-6.00	(+)	0,00	0,00	0,00
C) Entrate Titolo 4.02.06 - Contributi agli investimenti direttamente destinati al rimborso dei prestiti da amministrazioni pubbliche	(-)	0,00	0,00	0,00
I) Entrate di parte capitale destinate a spese correnti in base a specifiche disposizioni di legge o dei principi contabili	(-)	0,00	0,00	0,00
S1) Entrate Titolo 5.02 per Riscossione crediti di breve termine	(-)	0,00	0,00	0,00
S2) Entrate Titolo 5.03 per Riscossione crediti di medio-lungo termine	(-)	0,00	0,00	0,00
T) Entrate Titolo 5.04 relative a Altre entrate per riduzioni di attività finanziaria	(-)	0,00	0,00	0,00
L) Entrate di parte corrente destinate a spese di investimento in base a specifiche disposizioni di legge o dei principi contabili	(+)	0,00	0,00	0,00
M) Entrate da accensione di prestiti destinate a estinzione anticipata dei prestiti	(-)	0,00	0,00	0,00
U) Spese Titolo 2.00 - Spese in conto capitale <i>di cui fondo pluriennale vincolato di spesa</i>	(-)	0,00 0,00	0,00 0,00	0,00 0,00
V) Spese Titolo 3.01 per Acquisizioni di attività finanziarie	(-)	0,00	0,00	0,00
E) Spese Titolo 2.04 - Altri trasferimenti in conto capitale	(+)	0,00	0,00	0,00
EQUILIBRIO DI PARTE CAPITALE Z = P+Q+R-C-I-S1-S2-T+L-M-U-V+E		0,00	0,00	0,00
S1) Entrate Titolo 5.02 per Riscossione crediti di breve termine	(+)	0,00	0,00	0,00
S2) Entrate Titolo 5.03 per Riscossione crediti di medio-lungo termine	(+)	0,00	0,00	0,00
T) Entrate Titolo 5.04 relative a Altre entrate per riduzioni di attività finanziaria	(+)	0,00	0,00	0,00
X1) Spese Titolo 3.02 per Concessione crediti di breve termine	(-)	0,00	0,00	0,00
X2) Spese Titolo 3.03 per Concessione crediti di medio-lungo termine	(-)	0,00	0,00	0,00
Y) Spese Titolo 3.04 per Altre spese per acquisizioni di attività finanziarie	(-)	0,00	0,00	0,00

Documento Unico di Programmazione 2016/2018

EQUILIBRIO FINALE W = O+Z+S1+S2+T-X1-X2-Y		0,00	0,00	0,00
--	--	-------------	-------------	-------------

La verifica della quadratura delle Previsioni di Cassa, viene qui di seguito riportata :

Quadratura Cassa		
Fondo di Cassa	(+)	50.083,02
Entrata	(+)	794.906,15
Spesa	(-)	633.858,48
Differenza	=	211.130,69

(*** *Descrizione / Note Aggiuntive*)

**DOCUMENTO UNICO DI
PROGRAMMAZIONE
2016 - 2018**

DUP: Sezione Operativa (SeO)

- DUP: Sezione Operativa (SeO) -

La SeO contiene la programmazione operativa dell'Ente avendo a riferimento l'arco temporale sia annuale sia triennale in base alle previsioni e agli obiettivi fissati nella SeS.

La SeO , con riferimento ai contenuti finanziari, espone i dati per competenza con riferimento all'intero triennio e per cassa con riferimento al primo anno di esercizio.

Nelle parti che seguono del D.U.P.- SeO – verranno esaminati per ogni singola missione i programmi che l'Ente intende realizzare per conseguire gli obiettivi strategici definiti nel SeS e, per ogni programma saranno in sintesi individuati gli obiettivi operativi annuali da raggiungere che verranno poi dettagliatamente descritti nel PEG e nel Piano delle Performance.

Indirizzi e obiettivi degli organismi facenti parte del gruppo amministrazione pubblica

Il Comune di Rimasco ha le seguenti partecipazioni in enti o organismi che costituiscono il gruppo Amministrazione Pubblica:

(***) *Indicare Nome, Attività/di cosa si occupa e % di partecipazione*)

CONSORZI

<i>Nome</i>	<i>Attività</i>	<i>%</i>
CO.R.D.A.R. VALSESIA S.P.A.	GESTIONE ACQUEDOTTO E FOGNATURE	

AZIENDE

<i>Nome</i>	<i>Attività</i>	<i>%</i>
A.T.O. 2	AMBITO TERRITORIA OTTIMALE PER GESTIONE IDRICA	

ISTITUZIONI

<i>Nome</i>	<i>Attività</i>	<i>%</i>

SOCIETA' DI CAPITALI

<i>Nome</i>	<i>Attività</i>	<i>%</i>
ALPE CAMPO S.R.L.	GESTIONE SEGGIOVIA E BOB ESTIVO	16,26

CONCESSIONI

<i>Nome</i>	<i>Attività</i>	<i>%</i>

UNIONI

<i>Nome</i>	<i>Attività</i>	<i>%</i>
UN		

Documento Unico di Programmazione 2016/2018

CONVENZIONI

<i>Nome</i>	<i>Attività</i>	<i>%</i>

ASSOCIAZIONI

<i>Nome</i>	<i>Attività</i>	<i>%</i>

Dimostrazione della coerenza delle previsioni di bilancio con gli strumenti urbanistici vigenti

1.2.1 – Superficie in Kmq. 25		
1.2.2 – RISORSE IDRICHE		
* Laghi n° 1 _____	* Fiumi e Torrenti n° 2 _____	
1.2.3 – STRADE		
* Statali Km. _____	* Provinciali Km. 3 _____	* Comunali Km. 5 _____
* Vicinali Km. _____	* Autostrade Km. _____	
1.2.4 – PIANI E STRUMENTI URBANISTICI VIGENTI		
<i>Se SI data ed estremi del provvedimento di approvazione</i>		
	SI	NO
* Piano reg. adottato	X	–
* Piano reg. approvato	–	X
* Progr. di fabbricazione	–	X
* Piano edilizia economica e popolare	–	X
PIANO INSEDIAMENTO PRODUTTIVI		
	SI	NO
* Industriali	–	X
* Artigianali	–	X
* Commerciali	–	X
* Altri strumenti (specificare) _____		
Esistenza della coerenza delle previsioni annuali e pluriennali con gli strumenti urbanistici vigenti (art.170, comma 7, D. L.vo 267/2000) NO _		
se SI indicare l'area della superficie fondiaria (in mq.) _____		
	AREA INTERESSATA	AREA DISPONIBILE
P.E.E.P	_____	_____
P.I.P	_____	_____

Entrate: valutazione generale sui mezzi finanziari a disposizione, andamento storico e presenza di eventuali vincoli

<i>TITOLO</i>	<i>DENOMINAZIONE</i>	<i>RESIDUI PRESUNTI AL TERMINE DELL'ESERCIZIO PRECEDENTE QUELLO CUI SI RIFERISCE IL BILANCIO</i>		<i>PREVISIONI DEFINITIVE DELL'ANNO PRECEDENTE CUI SI RIFERISCE IL BILANCIO</i>	<i>Anno 2016</i>	<i>Anno 2017</i>	<i>Anno 2018</i>
	Fondo pluriennale vincolato per spese correnti		previsione di competenza	12.314,11	0,00	0,00	0,00
	Fondo pluriennale vincolato per spese in conto capitale		previsione di competenza	0,00	0,00	0,00	0,00
	Utilizzo avanzo di Amministrazione		previsione di competenza	147.673,44	0,00	0,00	0,00
	- di cui avanzo vincolato utilizzato anticipatamente		previsione di competenza	0,00	0,00		
	Fondo di Cassa all'1/1/2016		previsione di cassa	126.016,47	50.083,02		
TITOLO 1 :	Entrate correnti di natura tributaria, contributiva e perequativa	13.050,70	previsione di competenza	159.505,28	155.690,00	155.690,00	155.690,00
TITOLO 2 :	Trasferimenti correnti	9.580,55	previsione di cassa	183.273,77	168.740,70		
TITOLO 3 :	Entrate extratributarie	7.611,22	previsione di competenza	77.042,84	72.874,20	72.000,10	72.000,10
TITOLO 4 :	Entrate in conto capitale	202.356,15	previsione di competenza	122.429,58	82.454,75		
TITOLO 5 :	Entrate da riduzione di attività finanziarie	0,00	previsione di competenza	93.348,95	75.912,78	75.912,78	75.912,78
TITOLO 6 :	Accensione prestiti	0,00	previsione di cassa	105.220,45	83.524,00		
TITOLO 7 :	Anticipazioni da istituto tesoriere/cassiere	0,00	previsione di competenza	419.185,00	0,00	0,00	0,00
TITOLO 9 :	Entrate per conto terzi e partite di giro	1.830,55	previsione di competenza	688.662,59	202.356,15		
	TOTALE TITOLI	234.429,17	previsione di competenza	1.005.082,07	560.476,98	559.602,88	559.602,88
	TOTALE GENERALE ENTRATE	234.429,17	previsione di competenza	1.366.785,44	794.906,15	559.602,88	559.602,88
			previsione di cassa	1.165.069,62	560.476,98	559.602,88	559.602,88
			previsione di cassa	1.492.801,91	844.989,17		

Nella corrente sezione si affronteranno i seguenti punti:

Analisi Entrate: Politica Fiscale

IUC: IMU E TASI

ADDIZIONALE COMUNALE IRPEF

IMPOSTA SULLA PUBBLICITA'

RISCOSSIONE COATTIVA

T.O.S.A.P.

TARSU-TARES-TARI

DIRITTI PUBBLICHE AFFISSIONI

FONDO SPERIMENTALE DI RIEQUILIBRI - FEDERALISMO – FONDO DI SOLIDARIETA'

Analisi Entrate: Trasferimenti Correnti

Analisi Entrate: Politica tariffaria

PROVENTI SERVIZI

PROVENTI BENI DELL'ENTE

PROVENTI DIVERSI

Analisi Entrate: Entrate in c/capitale

CONTRIBUTI AGLI INVESTIMENTI

Documento Unico di Programmazione 2016/2018

ENTRATE DA ALIENAZIONE DI BENI MATERIALI E IMMATERIALI ALTRE ENTRATE IN C/CAPITALE

Analisi Entrate: Entrate da riduzione attività finanziarie

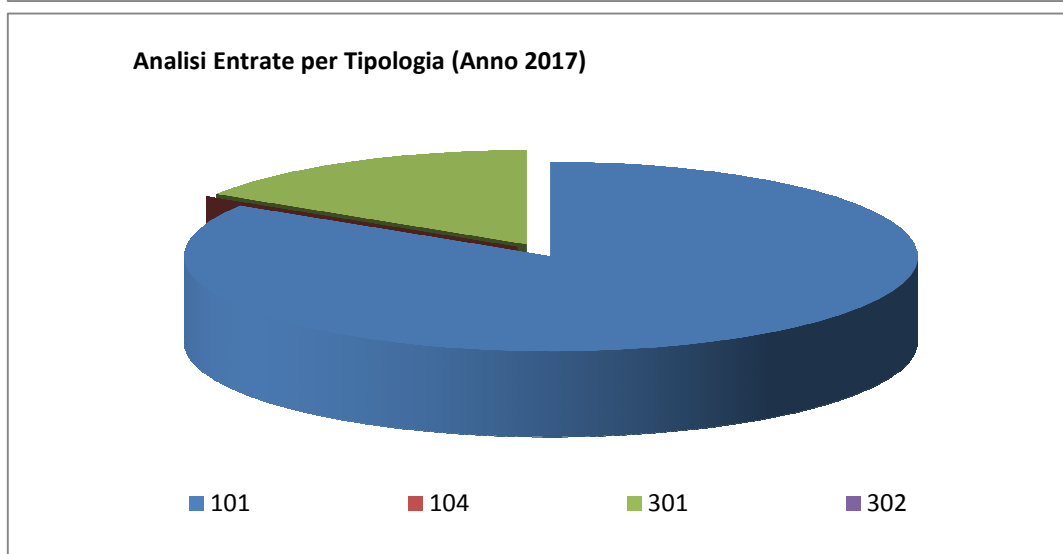
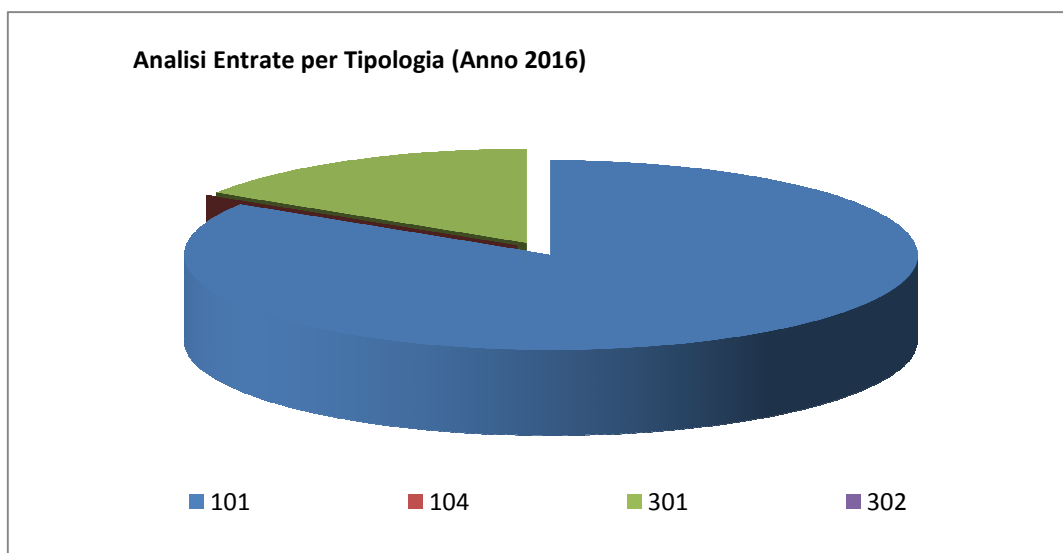
Analisi Entrate: Entrate da accensione di prestiti

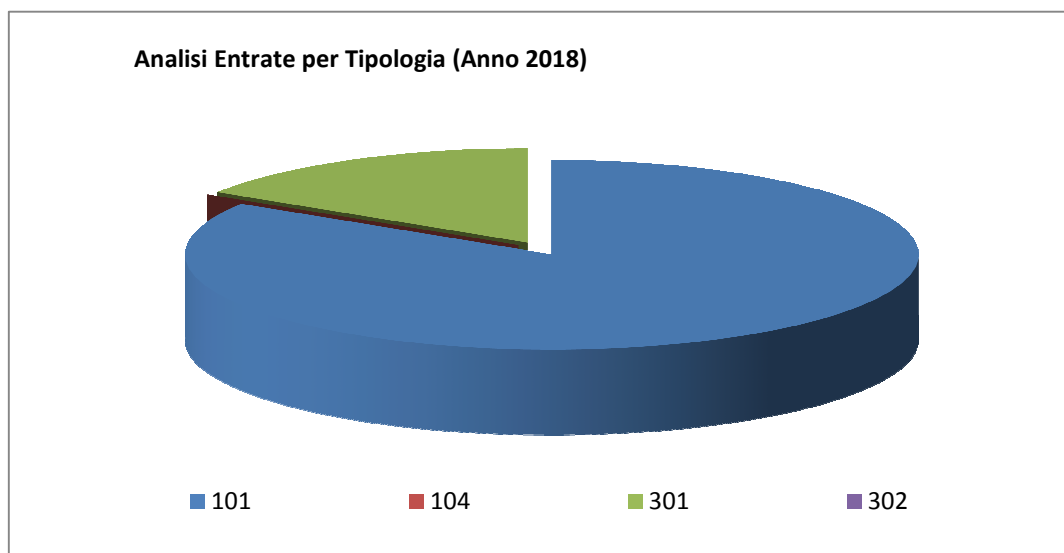
Analisi Entrate: Anticipazioni da istituto tesoriere/cassiere

Analisi Entrate: Entrate per conto terzi e partite di giro

Analisi entrate: Politica Fiscale

<i>Tipologia</i>			<i>Anno 2016</i>	<i>Anno 2017</i>	<i>Anno 2018</i>
101	Imposte, tasse e proventi assimilati	comp	130.690,00	130.690,00	130.690,00
		cassa	140.125,73		
104	Compartecipazioni di tributi	comp	0,00	0,00	0,00
		cassa	0,00		
301	Fondi perequativi da Amministrazioni Centrali	comp	25.000,00	25.000,00	25.000,00
		cassa	28.614,97		
302	Fondi perequativi dalla Regione o Provincia autonoma	comp	0,00	0,00	0,00
		cassa	0,00		
TOTALI TITOLO		comp	155.690,00	155.690,00	155.690,00
		cassa	168.740,70		





Per la sintesi delle aliquote si riporta alla sezione strategica Tributi e tariffe dei servizi pubblici L'ipotesi più probabile per il futuro è una situazione stabile del livello stando l'impossibilità stabilità per legge di aumento.

Per approfondimenti si rimanda alla sezione strategica Tributi e tariffe dei servizi pubblici

IUC: IMU E TASI

*(***Riportare in Sintesi le aliquote applicate, trend, politiche di tassazione ed eventuali estremi delibere approvazione)*

ADDIZIONALE COMUNALE IRPEF

*(*** Riportare in Sintesi le aliquote applicate, trend, politiche di tassazione ed eventuali estremi delibere approvazione)*

IMPOSTA SULLA PUBBLICITA'

*(*** Riportare in Sintesi le aliquote applicate, trend, politiche di tassazione ed eventuali estremi delibere approvazione)*

RISCOSSIONE COATTIVA

*(*** Riportare in sintesi modalità di effettuazione della riscossione coattiva (interna, esterna, ruoli, ingiunzioni), annualità soggette a controllo e tipologie imposte)*

Previsione attività di recupero evasione tributaria

Le entrate relative all'attività di controllo delle dichiarazioni previste sono le seguenti:

Documento Unico di Programmazione 2016/2018

	2016	2017	2018
ICI/IMU	4.000,00	4.000,00	4.000,00
TASI	/	/	/
TARSU/TARES	/	/	/
ALTRE			

T.O.S.A.P.

*(*** Riportare in Sintesi le aliquote applicate, trend, politiche di tassazione ed eventuali estremi delibere approvazione)*

TARSU-TARES-TARI

*(*** Riportare in Sintesi le aliquote applicate, trend, politiche di tassazione ed eventuali estremi delibere approvazione)*

FONDO SPERIMENTALE DI RIEQUILIBRIO – FEDERALISMO - FONDO DI SOLIDARIETA’

La previsione di gettito delle voci di fondo di solidarietà sono state previste secondo quanto Pubblicato sul sito del ministero dell’Interno- Finanza Locale nei seguenti importi

*(*** oppure secondo stima sulla base della normativa vigente.)*

Indicazione del nome, del cognome e della posizione dei responsabile dei singoli tributi

Responsabile IUC - ICI - IMU – TASI :

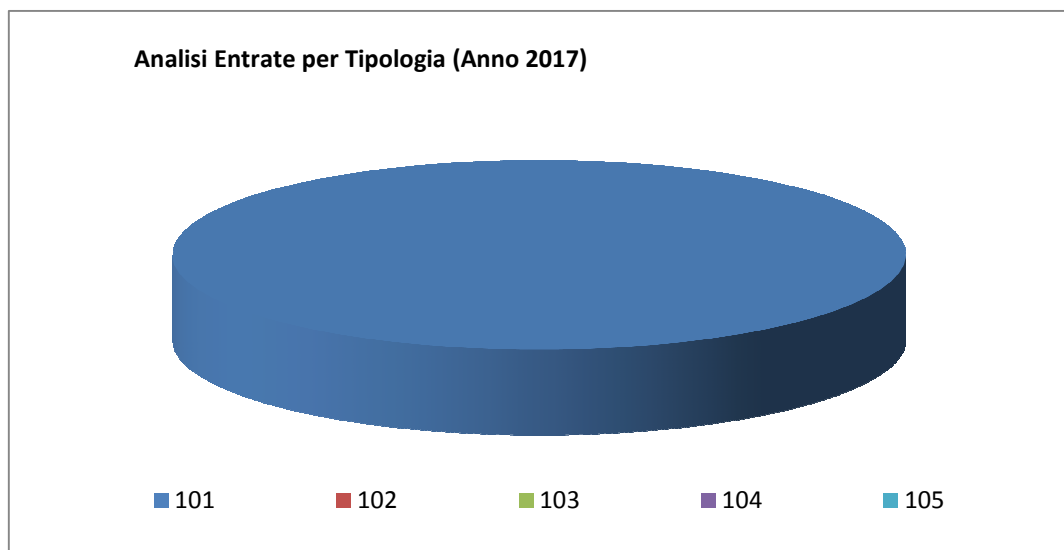
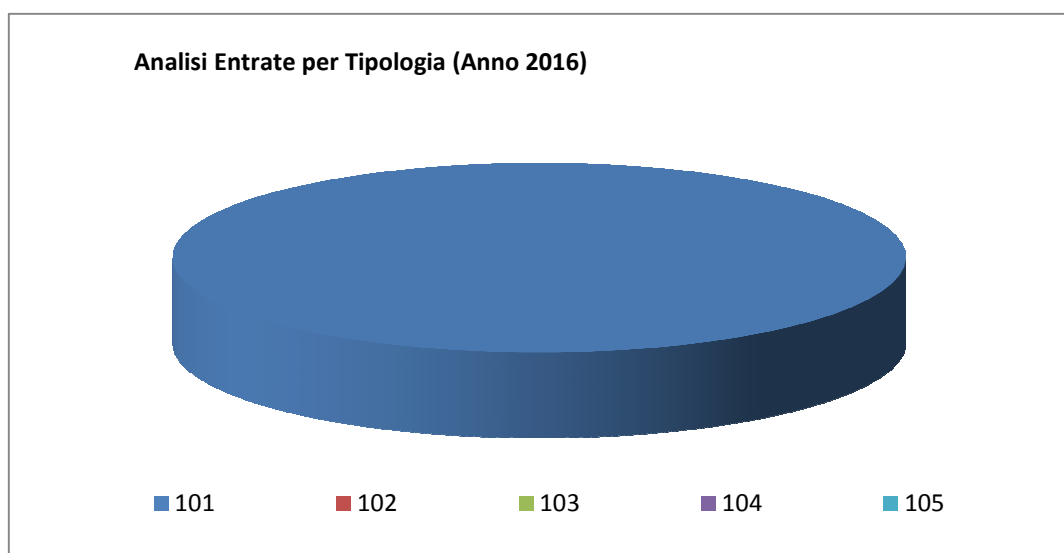
Responsabile TARSU-TARES-TARI:

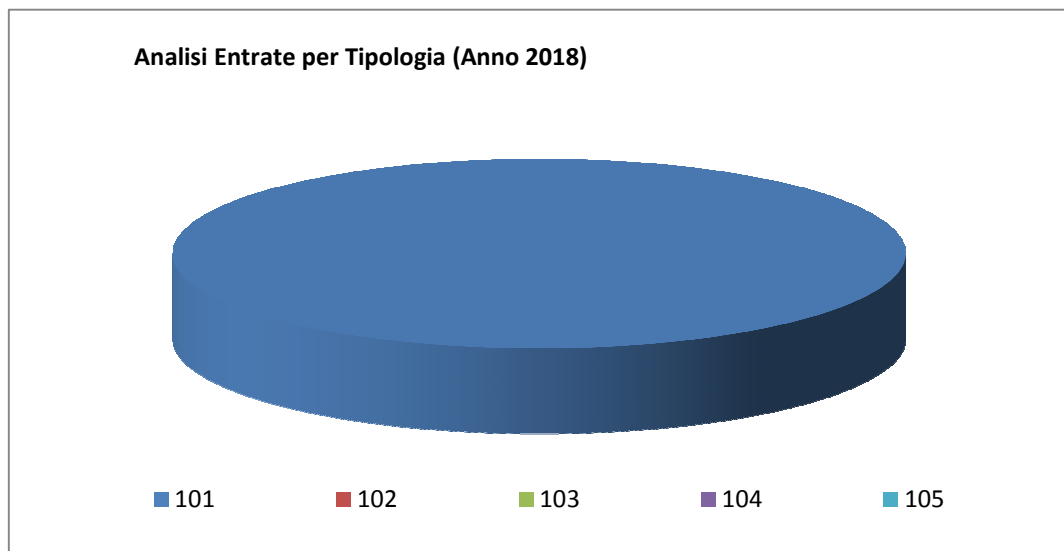
Responsabile Tassa occupazione spazi:

Responsabile Imposta pubblicità e diritti pubbliche affissioni:

Analisi entrate: Trasferimenti correnti

<i>Tipologia</i>			<i>Anno 2016</i>	<i>Anno 2017</i>	<i>Anno 2018</i>
101	Trasferimenti correnti da Amministrazioni pubbliche	comp	72.874,20	72.000,10	72.000,10
		cassa	82.454,75		
102	Trasferimenti correnti da Famiglie	comp	0,00	0,00	0,00
		cassa	0,00		
103	Trasferimenti correnti da Imprese	comp	0,00	0,00	0,00
		cassa	0,00		
104	Trasferimenti correnti da Istituzioni Sociali Private	comp	0,00	0,00	0,00
		cassa	0,00		
105	Trasferimenti correnti dall'Unione europea e dal Resto del Mondo	comp	0,00	0,00	0,00
		cassa	0,00		
TOTALI TITOLO		comp	72.874,20	72.000,10	72.000,10
		cassa	82.454,75		



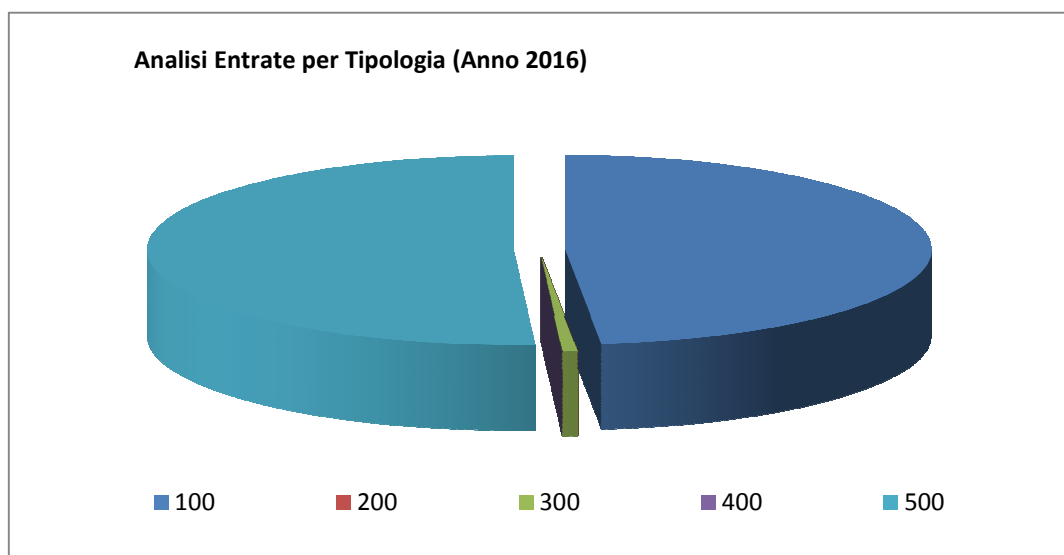


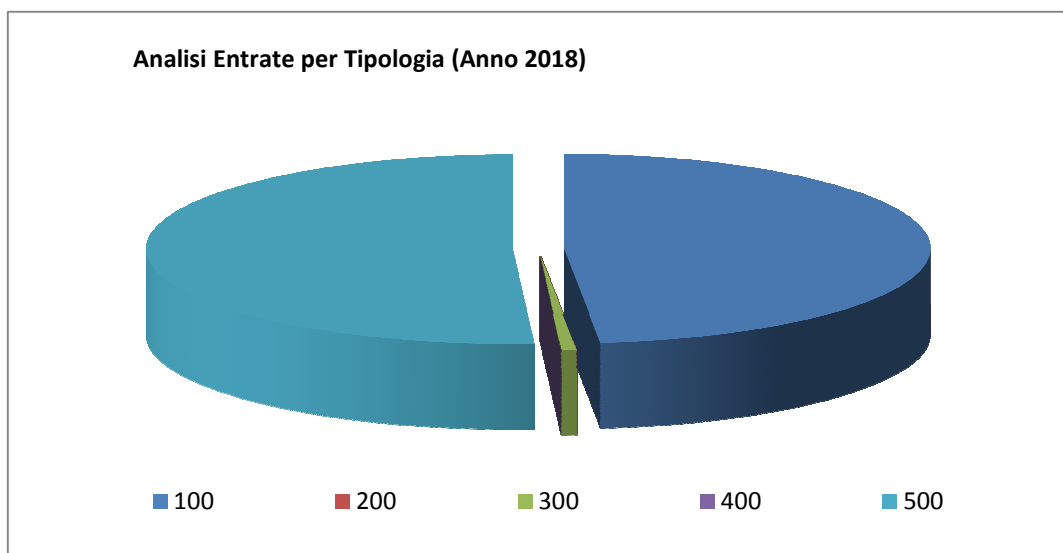
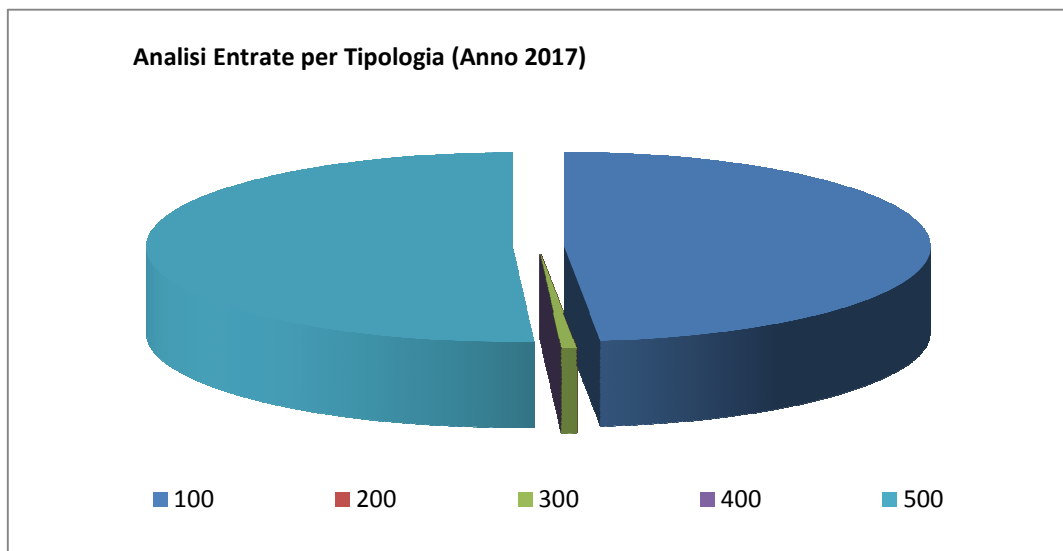
IL COMUNE CAPOCONVENZIONE NELLA CONVENZIONE CON RIMA SAN GIUSEPPE E CARCOFORO RICEVE DAI COMUNI INDICATI LA QUOTA PARTE IN RAGIONE DELLE PERCENTUALI STABILITE

*(*** Indicare le fonti o le documentazioni a supporto delle quali sono state inserite le previsioni di bilancio o almeno le tipologie di trasferimenti correnti che si prevede di ottenere con importi stimati)*

Analisi entrate: Politica tariffaria

<i>Tipologia</i>			<i>Anno 2016</i>	<i>Anno 2017</i>	<i>Anno 2018</i>
100	Vendita di beni e servizi e proventi derivanti dalla gestione dei beni	comp	36.750,00	36.750,00	36.750,00
		cassa	39.423,75		
200	Proventi derivanti dall'attività di controllo e repressione delle irregolarità e degli illeciti	comp	0,00	0,00	0,00
		cassa	0,00		
300	Interessi attivi	comp	500,00	500,00	500,00
		cassa	500,00		
400	Altre entrate da redditi da capitale	comp	0,00	0,00	0,00
		cassa	0,00		
500	Rimborsi e altre entrate correnti	comp	38.662,78	38.662,78	38.662,78
		cassa	43.600,25		
TOTALI TITOLO		comp	75.912,78	75.912,78	75.912,78
		cassa	83.524,00		





PROVENTI BENI DELL'ENTE

ATTENTA VALORIZZAZIONE DELLA RISORSA INDISPENSABILE DEI LOCALI IN LOCAZIONE PER MANTENERE UNA FONTE DI FINANZIAMENTO INELIMINABILE.

*(*** Riportare elenco beni oggetto di locazione con relativi contratti in essere e indicazioni sui canoni applicati e annotazione su adeguamenti ISTAT applicati)*

Analisi entrate: Entrate in c/capitale

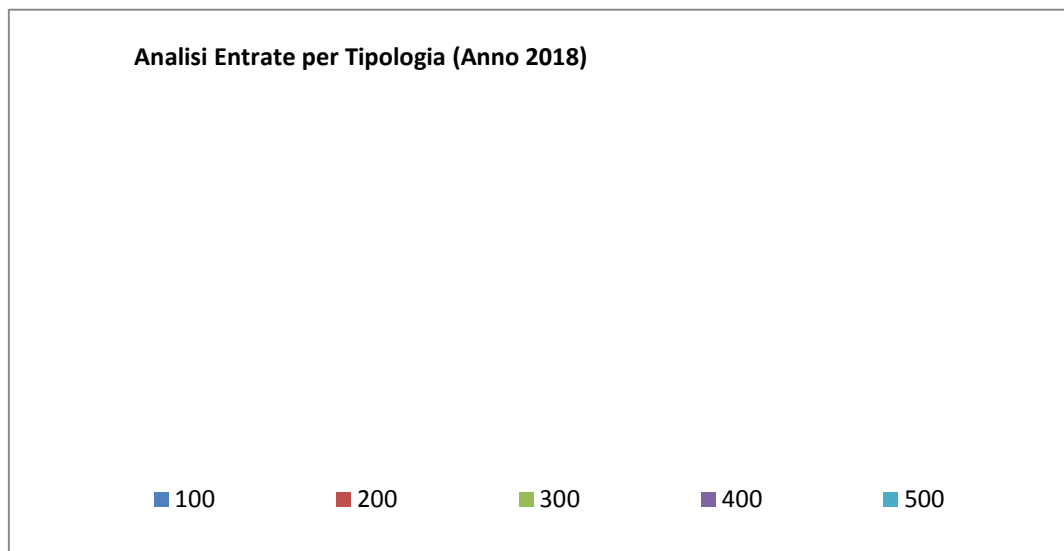
<i>Tipologia</i>			<i>Anno 2016</i>	<i>Anno 2017</i>	<i>Anno 2018</i>
100	Tributi in conto capitale	comp	0,00	0,00	0,00
		cassa	0,00		
200	Contributi agli investimenti	comp	0,00	0,00	0,00
		cassa	0,00		
300	Altri trasferimenti in conto capitale	comp	0,00	0,00	0,00
		cassa	196.682,59		
400	Entrate da alienazione di beni materiali e immateriali	comp	0,00	0,00	0,00
		cassa	0,00		
500	Altre entrate in conto capitale	comp	0,00	0,00	0,00
		cassa	5.673,56		
	TOTALI TITOLO	comp	0,00	0,00	0,00
		cassa	202.356,15		

Analisi Entrate per Tipologia (Anno 2016)

■ 100 ■ 200 ■ 300 ■ 400 ■ 500

Analisi Entrate per Tipologia (Anno 2017)

■ 100 ■ 200 ■ 300 ■ 400 ■ 500



CONTRIBUTI AGLI INVESTIMENTI

*(*** Indicare le fonti o le documentazioni a supporto delle quali sono state inserite le previsioni di bilancio o almeno le tipologie di trasferimenti c/capitale che si iscrivono in bilancio con cronoprogramma erogazioni per gestione esigibilità (contributi a stati di avanzamento, a rendiconto, con formula in acconto a percentuale ecc...))*

ENTRATE DA ALIENAZIONE DI BENI MATERIALI E IMMATERIALI

L'entrata da alienazioni beni materiali e immateriali rispecchi i contenuti del Piano delle alienazioni previste per il triennio 2016-2018 di cui alla deliberazione _____

*(*** Riportare elenco beni che si prevede di alienare o riepilogo per tipologie)*

ALTRE ENTRATE IN C/CAPITALE

In questa tipologia di entrata rientrano i proventi da concessioni edilizia, costo costruzione e monetizzazione aree a standard.

*(*** Riportare il trend previsionale ed eventuali commenti che ne giustificano l'andamento)*

Oneri di Urbanizzazione	2016	2017	2018
Parte Corrente			
Investimenti			

Analisi entrate: Entrate da riduzione attività finanziarie

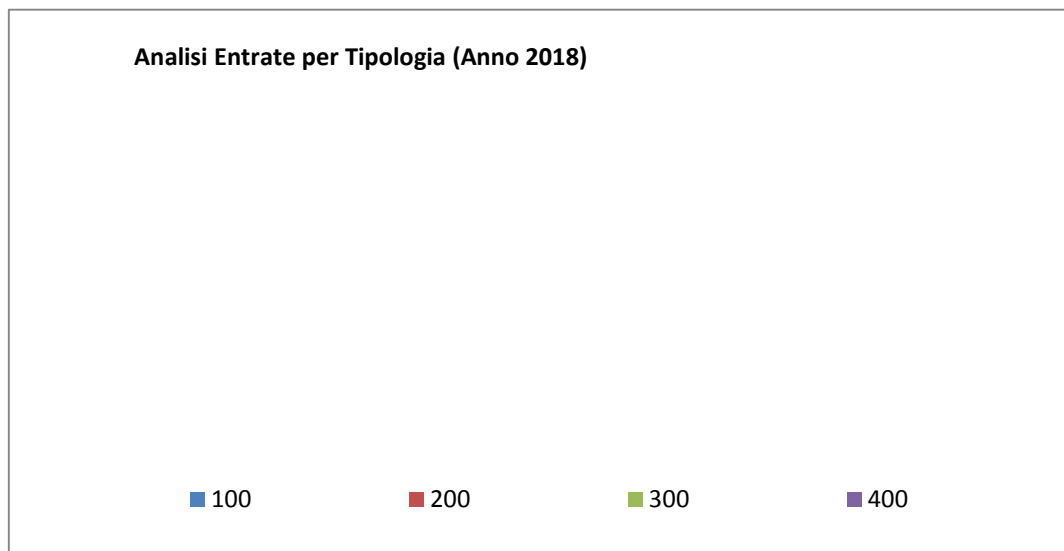
<i>Tipologia</i>			<i>Anno 2016</i>	<i>Anno 2017</i>	<i>Anno 2018</i>
100	Alienazione di attività finanziarie	comp	0,00	0,00	0,00
		cassa	0,00		
200	Riscossione crediti di breve termine	comp	0,00	0,00	0,00
		cassa	0,00		
300	Riscossione crediti di medio-lungo termine	comp	0,00	0,00	0,00
		cassa	0,00		
400	Altre entrate per riduzione di attività finanziarie	comp	0,00	0,00	0,00
		cassa	0,00		
TOTALI TITOLO		comp	0,00	0,00	0,00
		cassa	0,00		

Analisi Entrate per Tipologia (Anno 2016)

■ 100 ■ 200 ■ 300 ■ 400

Analisi Entrate per Tipologia (Anno 2017)

■ 100 ■ 200 ■ 300 ■ 400



Secondo la nuova impostazione di bilancio prevista dal D.lgs. 118/2011, nel caso di previsione di ricorso a indebitamento con la Cassa DD.PP. le cui modalità di gestione dei mutui concessi prevedono la messa a disposizione immediata su un conto vincolato dell'Ente della somma concessa, ogni mutuo che viene previsto in bilancio deve essere contabilizzato in modo doppio ossia occorre prevedere l'incasso immediato dell'intera somma concessa e il contestuale immediato riversamento, tramite movimento contabile dell'Ente, su un proprio conto di deposito bancario e prevedere, quindi, un apposito capitolo di entrata dal quale via via effettuare i prelievi man mano che gli stati di avanzamento procedono. Questo è il motivo per cui in Titolo 5 e in titolo 6 troviamo esposti gli stessi importi che, nel primo caso esprimono i prelievi dal conto di deposito bancario (titolo 5) e nel secondo caso (Titolo 6) esprimono la vera e propria accensione di prestito.

*(*** Descrizione / Note Aggiuntive)*

Analisi entrate: Entrate da accensione di prestiti

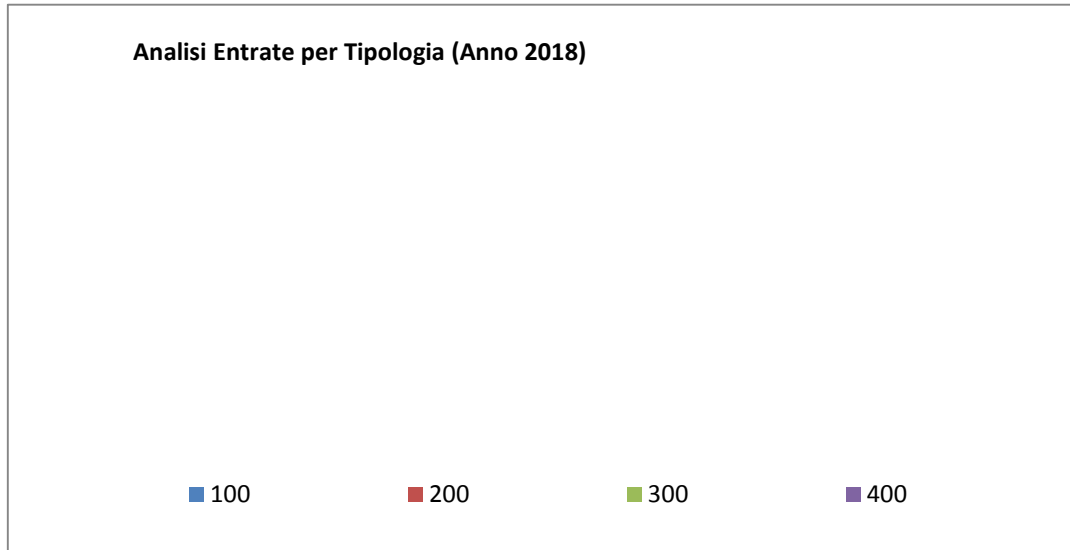
<i>Tipologia</i>			<i>Anno 2016</i>	<i>Anno 2017</i>	<i>Anno 2018</i>
100	Emissione di titoli obbligazionari	comp	0,00	0,00	0,00
		cassa	0,00		
200	Accensione prestiti a breve termine	comp	0,00	0,00	0,00
		cassa	0,00		
300	Accensione mutui e altri finanziamenti a medio lungo termine	comp	0,00	0,00	0,00
		cassa	0,00		
400	Altre forme di indebitamento	comp	0,00	0,00	0,00
		cassa	0,00		
	TOTALI TITOLO	comp	0,00	0,00	0,00
		cassa	0,00		

Analisi Entrate per Tipologia (Anno 2016)

■ 100 ■ 200 ■ 300 ■ 400

Analisi Entrate per Tipologia (Anno 2017)

■ 100 ■ 200 ■ 300 ■ 400



Nel titolo VI sono esposti i dati inerenti le nuove accensioni di prestito previste nel triennio, suddivisi nelle diverse tipologie:

- emissione titoli obbligazionari;
- accensione prestiti a breve termine;
- accensione prestiti a lungo termine;
- altre forme di indebitamento.

(*** *Descrizione / Note Aggiuntive*)

Analisi entrate: Anticipazioni da istituto tesoriere/cassiere

<i>Tipologia</i>			<i>Anno 2016</i>	<i>Anno 2017</i>	<i>Anno 2018</i>
100	Anticipazioni da istituto tesoriere/cassiere	comp	126.803,32	126.803,32	126.803,32
		cassa	126.803,32		
	TOTALI TITOLO	comp	126.803,32	126.803,32	126.803,32
		cassa	126.803,32		

Le entrate del titolo VII riportano l'importo delle entrate derivanti da Anticipazione di Tesoreria del Tesoriere Comunale.

L'importo massimo dell'anticipazione di Tesoreria è quello risultante dal seguente prospetto:

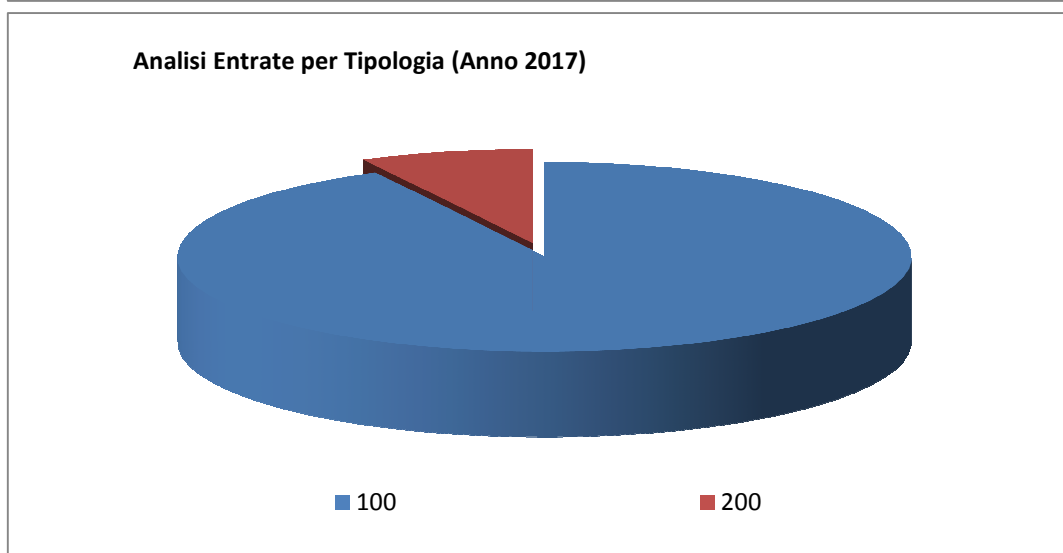
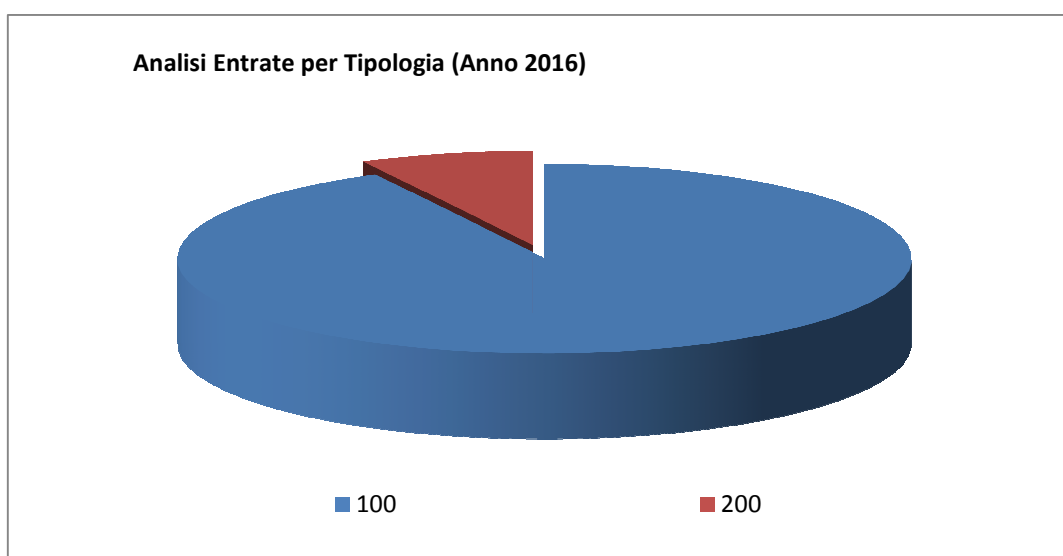
Entrate accertate nel penultimo anno precedente (Tit. I,II,III) 304.327,98

Limite 5/12 126.803,32

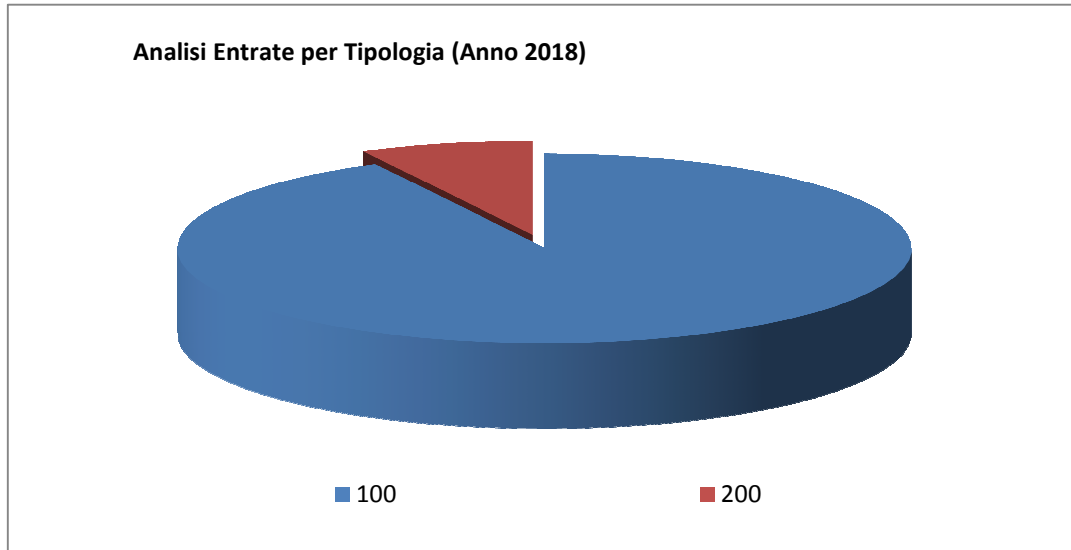
(*** *Descrizione / Note Aggiuntive*)

Analisi entrate: Entrate per conto terzi e partite di giro

Tipologia			Anno 2016	Anno 2017	Anno 2018
100	Entrate per partite di giro	comp	121.000,00	121.000,00	121.000,00
		cassa	121.825,21		
200	Entrate per conto terzi	comp	10.000,00	10.000,00	10.000,00
		cassa	11.005,34		
TOTALI TITOLO		comp	131.000,00	131.000,00	131.000,00
		cassa	132.830,55		



Documento Unico di Programmazione 2016/2018



*(*** Descrizione / Note Aggiuntive)*

Indirizzi in materia di tributi e tariffe dei servizi

Si rimanda alle tariffe dettagliate al paragrafo 2.c della SeS (condizioni interne)

Indirizzi sul ricorso all'indebitamento per il finanziamento degli investimenti

Premesso che il limite di indebitamento è quello risultante dal seguente prospetto:

PROSPETTO DIMOSTRATIVO DEL RISPETTO DEI VINCOLI DI INDEBITAMENTO DEGLI ENTI LOCALI	
ENTRATE RELATIVE AI PRIMI TRE TITOLI DELLE ENTRATE <i>(rendiconto penultimo anno precedente quello in cui viene prevista l'assunzione dei mutui), ex art. 204, c. 1 del D.L.gs. N. 267/2000</i>	
1) Entrate correnti di natura tributaria, contributiva e perequativa (Titolo I)	158.045,93
2) Trasferimenti correnti (titolo II)	82.250,75
3) Entrate extratributarie (titolo III)	64.031,30
TOTALE ENTRATE PRIMI TRE TITOLI	304.327,98
SPESA ANNUALE PER RATE MUTUI/OBBLIGAZIONI	
Livello massimo di spesa annuale :	30.432,80
Ammontare interessi per mutui, prestiti obbligazionari, aperture di credito e garanzie di cui all'articolo 207 del TUEL autorizzati fino al 31/12/2014	23.671,00
Ammontare interessi per mutui, prestiti obbligazionari, aperture di credito e garanzie di cui all'articolo 207 del TUEL autorizzati nell'esercizio in corso	0,00
Contributi contributi erariali in c/interessi su mutui	1.848,25
Ammontare interessi riguardanti debiti espressamente esclusi dai limiti di indebitamento	0,00
Ammontare disponibile per nuovi interessi	8.610,05
TOTALE DEBITO CONTRATTO	
Debito contratto al 31/12/2015	524.278,80
Debito autorizzato nell'esercizio in corso	0,00
TOTALE DEBITO DELL'ENTE	524.278,80
DEBITO POTENZIALE	
Garanzie principali o sussidiarie prestate dall'Ente a favore di altre Amministrazioni pubbliche e di altri soggetti	0,00
di cui, garanzie per le quali è stato costituito accantonamento	0,00
Garanzie che concorrono al limite di indebitamento	0,00

Documento Unico di Programmazione 2016/2018

I mutui che si prevede di assumere nel triennio 2016-2018 sono i seguenti: NESSUNO

<i>Articolo</i>	<i>Descrizione</i>	<i>Anno 2016</i>	<i>Anno 2017</i>	<i>Anno 2018</i>

(*** *Descrizione / Note Aggiuntive*)

Parte spesa: analisi dettagliata programmi all'interno delle missioni con indicazione delle finalità che si intendono conseguire, motivazioni delle scelte di indirizzo, analisi risorse umane e strumentali disponibili

MISSIONI E PROGRAMMI GESTITI DAL COMUNE

Le spese del Bilancio di previsione 2016-2018 sono state strutturate secondo i nuovi schemi previsti dal D.Lgs. 118/2011 e si articolano in Missioni e Programmi, Macroaggregati e Titoli.

Le missioni e i Programmi sono quelli istituzionalmente previsti dal Decreto Legislativo e specificatamente dettagliate nel Riepilogo Generale delle Spese per Missioni di cui all'allegato n.7 al Bilancio di Previsione (dati finanziari) e nel Riepilogo per Titoli.

<i>Riepilogo delle Missioni</i>	<i>Denominazione</i>		<i>Anno 2016</i>	<i>Anno 2017</i>	<i>Anno 2018</i>
	DISAVANZO DI AMMINISTRAZIONE		0,00	0,00	0,00
Missione 01	Servizi istituzionali, generali e di gestione	previsione di competenza	165.600,00	168.500,00	168.500,00
		<i>di cui già impegnato</i>	0,00	0,00	0,00
		<i>di cui fondo plur. vinc.</i>	0,00	0,00	0,00
Missione 02	Giustizia	previsione di cassa	187.189,29		
		previsione di competenza	0,00	0,00	0,00
		<i>di cui già impegnato</i>	0,00	0,00	0,00
		<i>di cui fondo plur. vinc.</i>	0,00	0,00	0,00
Missione 03	Ordine pubblico e sicurezza	previsione di cassa	0,00		
		previsione di competenza	0,00	0,00	0,00
		<i>di cui già impegnato</i>	0,00	0,00	0,00
		<i>di cui fondo plur. vinc.</i>	0,00	0,00	0,00
Missione 04	Istruzione e diritto allo studio	previsione di cassa	0,00		
		previsione di competenza	6.270,00	6.270,00	6.270,00
		<i>di cui già impegnato</i>	0,00	0,00	0,00
		<i>di cui fondo plur. vinc.</i>	0,00	0,00	0,00
Missione 05	Tutela e valorizzazione dei beni e delle attività culturali	previsione di cassa	11.000,50		
		previsione di competenza	0,00	0,00	0,00
		<i>di cui già impegnato</i>	0,00	0,00	0,00
		<i>di cui fondo plur. vinc.</i>	0,00	0,00	0,00
Missione 06	Politiche giovanili, sport e tempo libero	previsione di cassa	643,17		
		previsione di competenza	0,00	0,00	0,00
		<i>di cui già impegnato</i>	0,00	0,00	0,00
		<i>di cui fondo plur. vinc.</i>	0,00	0,00	0,00
Missione 07	Turismo	previsione di cassa	0,00		
		previsione di competenza	0,00	0,00	0,00
		<i>di cui già impegnato</i>	0,00	0,00	0,00
		<i>di cui fondo plur. vinc.</i>	0,00	0,00	0,00
Missione 08	Assetto del territorio ed edilizia abitativa	previsione di cassa	0,00		
		previsione di competenza	0,00	0,00	0,00
		<i>di cui già impegnato</i>	0,00	0,00	0,00
		<i>di cui fondo plur. vinc.</i>	0,00	0,00	0,00
Missione 09	Sviluppo sostenibile e tutela del territorio e dell'ambiente	previsione di cassa	37.621,17		
		previsione di competenza	32.925,98	33.150,00	33.150,00
		<i>di cui già impegnato</i>	0,00	0,00	0,00
		<i>di cui fondo plur. vinc.</i>	0,00	0,00	0,00
Missione 10	Trasporti e diritto alla mobilità	previsione di cassa	33.309,18		
		previsione di competenza	30.500,00	27.277,88	27.277,88
		<i>di cui già impegnato</i>	0,00	0,00	0,00
		<i>di cui fondo plur. vinc.</i>	0,00	0,00	0,00
Missione 11	Soccorso civile	previsione di cassa	34.257,17		
		previsione di competenza	0,00	0,00	0,00
		<i>di cui già impegnato</i>	0,00	0,00	0,00
		<i>di cui fondo plur. vinc.</i>	0,00	0,00	0,00
Missione 12	Diritti sociali, politiche sociali e famiglia	previsione di cassa	392,00		
		previsione di competenza	8.450,00	8.450,00	8.450,00
		<i>di cui già impegnato</i>	0,00	0,00	0,00
		<i>di cui fondo plur. vinc.</i>	0,00	0,00	0,00
Missione 13	Tutela della salute	previsione di cassa	10.815,00		
		previsione di competenza	0,00	0,00	0,00
		<i>di cui già impegnato</i>	0,00	0,00	0,00
		<i>di cui fondo plur. vinc.</i>	0,00	0,00	0,00
Missione 14	Sviluppo economico e competitività	previsione di cassa	0,00		
		previsione di competenza	0,00	0,00	0,00

Documento Unico di Programmazione 2016/2018

		<i>di cui già impegnato</i>	0,00	0,00	0,00
		<i>di cui fondo plur. vinc.</i>	0,00	0,00	0,00
		previsione di cassa	0,00		
		previsione di competenza	0,00	0,00	0,00
Missione 15	Politiche per il lavoro e la formazione professionale				
		<i>di cui già impegnato</i>	0,00	0,00	0,00
		<i>di cui fondo plur. vinc.</i>	0,00	0,00	0,00
		previsione di cassa	0,00		
		previsione di competenza	0,00	0,00	0,00
Missione 16	Agricoltura, politiche agroalimentari e pesca				
		<i>di cui già impegnato</i>	0,00	0,00	0,00
		<i>di cui fondo plur. vinc.</i>	0,00	0,00	0,00
		previsione di cassa	0,00		
		previsione di competenza	0,00	0,00	0,00
Missione 17	Energia e diversificazione delle fonti energetiche				
		<i>di cui già impegnato</i>	0,00	0,00	0,00
		<i>di cui fondo plur. vinc.</i>	0,00	0,00	0,00
		previsione di cassa	0,00		
		previsione di competenza	0,00	0,00	0,00
Missione 18	Relazioni con le altre autonomie territoriali e locali				
		<i>di cui già impegnato</i>	0,00	0,00	0,00
		<i>di cui fondo plur. vinc.</i>	0,00	0,00	0,00
		previsione di cassa	0,00		
		previsione di competenza	0,00	0,00	0,00
Missione 19	Relazioni internazionali				
		<i>di cui già impegnato</i>	0,00	0,00	0,00
		<i>di cui fondo plur. vinc.</i>	0,00	0,00	0,00
		previsione di cassa	0,00		
		previsione di competenza	0,00	0,00	0,00
Missione 20	Fondi e accantonamenti				
		previsione di competenza	6.500,00	6.500,00	6.500,00
		<i>di cui già impegnato</i>	0,00	0,00	0,00
		<i>di cui fondo plur. vinc.</i>	0,00	0,00	0,00
		previsione di cassa	6.500,00		
Missione 50	Debito pubblico				
		previsione di competenza	54.300,00	53.510,00	53.530,00
		<i>di cui già impegnato</i>	0,00	0,00	0,00
		<i>di cui fondo plur. vinc.</i>	0,00	0,00	0,00
		previsione di cassa	54.231,00		
Missione 60	Anticipazioni finanziarie				
		previsione di competenza	125.000,00	125.000,00	125.000,00
		<i>di cui già impegnato</i>	0,00	0,00	0,00
		<i>di cui fondo plur. vinc.</i>	0,00	0,00	0,00
		previsione di cassa	125.000,00		
Missione 99	Servizi per conto terzi				
		previsione di competenza	131.000,00	131.000,00	131.000,00
		<i>di cui già impegnato</i>	0,00	0,00	0,00
		<i>di cui fondo plur. vinc.</i>	0,00	0,00	0,00
		previsione di cassa	132.900,00		
	TOTALI MISSIONI	previsione di competenza	560.545,98	559.657,88	559.677,88
		<i>di cui già impegnato</i>	0,00	0,00	0,00
		<i>di cui fondo plur. vinc.</i>	0,00	0,00	0,00
		previsione di cassa	633.858,48		
	TOTALE GENERALE SPESE	previsione di competenza	560.545,98	559.657,88	559.677,88
		<i>di cui già impegnato</i>	0,00	0,00	0,00
		<i>di cui fondo plur. vinc.</i>	0,00	0,00	0,00
		previsione di cassa	633.858,48		

(*** Descrizione / Note Aggiuntive)

Missione 1 - Servizi istituzionali, generali e di gestione

La missione 1 viene così definita dal Glossario COFOG:

“Amministrazione e funzionamento dei servizi generali, dei servizi statistici e informativi, delle attività per lo sviluppo dell’ente in una ottica di governance e partenariato e per la comunicazione istituzionale.

Amministrazione, funzionamento e supporto agli organi esecutivi e legislativi. Amministrazione e funzionamento dei servizi di pianificazione economica in generale e delle attività per gli affari e i servizi finanziari e fiscali. Sviluppo e gestione delle politiche per il personale.

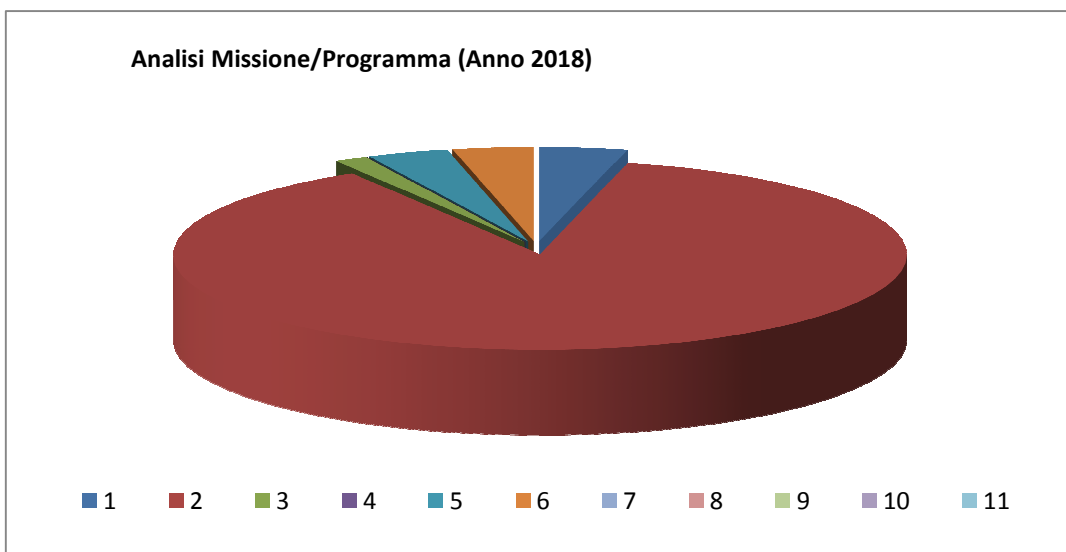
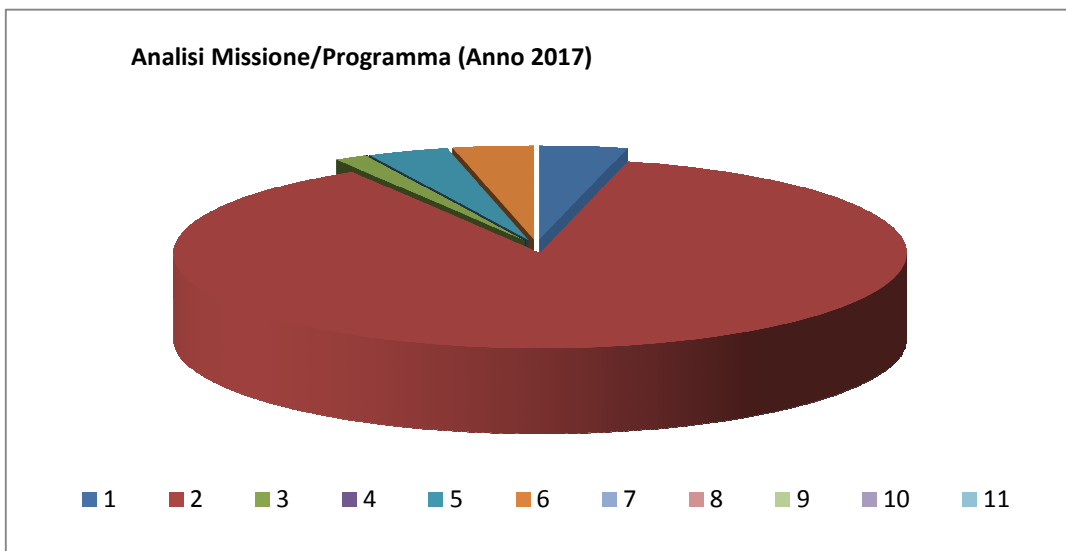
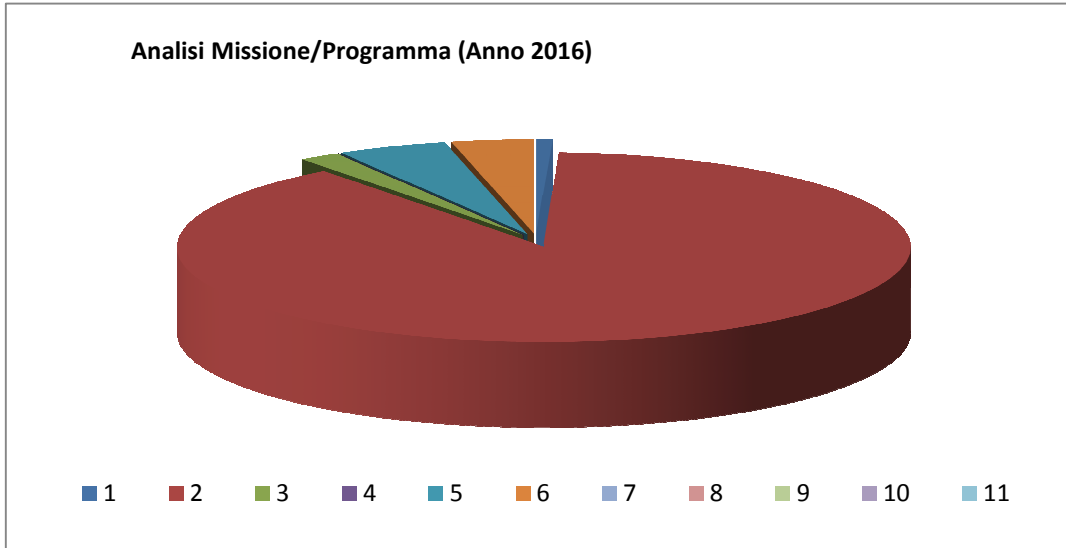
Interventi che rientrano nell’ambito della politica regionale unitaria di carattere generale e di assistenza tecnica.”

All’interno della Missione 1 si possono trovare i seguenti Programmi a cui fanno capo i rispettivi responsabili:

Programma			Anno 2016	Anno 2017	Anno 2018	Responsabili
1	Organi istituzionali	comp	1.100,00	6.500,00	6.500,00	DOTT. MICHELE ORSO
		fpv	0,00	0,00	0,00	
		cassa	1.110,00			
2	Segreteria generale	comp	147.550,00	147.550,00	147.550,00	DOTT. MICHELE ORSO
		fpv	0,00	0,00	0,00	
		cassa	166.376,31			
3	Gestione economica, finanziaria, programmazione, provveditorato	comp	2.950,00	2.450,00	2.450,00	DOTT. PIER MICHELE CUCCIOLA
		fpv	0,00	0,00	0,00	
		cassa	3.352,64			
4	Gestione delle entrate tributarie e servizi fiscali	comp	0,00	0,00	0,00	DOTT. PIER MICHELE CUCCIOLA
		fpv	0,00	0,00	0,00	
		cassa	0,00			
5	Gestione dei beni demaniali e patrimoniali	comp	8.000,00	6.000,00	6.000,00	SINDACO GIANNI TOGNOTTI
		fpv	0,00	0,00	0,00	
		cassa	9.605,34			
6	Ufficio tecnico	comp	6.000,00	6.000,00	6.000,00	SINDACO GIANNI TOGNOTTI
		fpv	0,00	0,00	0,00	
		cassa	6.745,00			
7	Elezioni e consultazioni popolari - Anagrafe e stato civile	comp	0,00	0,00	0,00	DOTT. PIER MICHELE CUCCIOLA
		fpv	0,00	0,00	0,00	
		cassa	0,00			
8	Statistica e sistemi informativi	comp	0,00	0,00	0,00	DOTT. PIER MICHELE CUCCIOLA
		fpv	0,00	0,00	0,00	
		cassa	0,00			
9	Assistenza tecnico-amministrativa agli enti locali	comp	0,00	0,00	0,00	DOTT. MICHELE ORSO
		fpv	0,00	0,00	0,00	
		cassa	0,00			
10	Risorse umane	comp	0,00	0,00	0,00	DOTT. MICHELE ORSO
		fpv	0,00	0,00	0,00	
		cassa	0,00			
11	Altri servizi generali	comp	0,00	0,00	0,00	DOTT. MICHELE ORSO
		fpv	0,00	0,00	0,00	
		cassa	0,00			

Documento Unico di Programmazione 2016/2018

TOTALI MISSIONE	comp	165.600,00	168.500,00	168.500,00	
	fpv	0,00	0,00	0,00	
	cassa	187.189,29			



Documento Unico di Programmazione 2016/2018

In riferimento all'organico, dotazione mezzi e dotazioni strumentali dei programmi della Missione 1, si evidenziano i seguenti elementi:

Missione 2 - Giustizia

La missione 2 viene così definita dal Glossario COFOG:

“Amministrazione, funzionamento per il supporto tecnico, amministrativo e gestionale per gli acquisti, i servizi e le manutenzioni di competenza locale necessari al funzionamento e mantenimento degli Uffici giudiziari cittadini e delle case circondariali. Interventi che rientrano nell’ambito della politica regionale unitaria in materia di giustizia.”

All’interno della Missione 2 si possono trovare i seguenti Programmi a cui fanno capo i rispettivi responsabili:

Programma			Anno 2016	Anno 2017	Anno 2018	Responsabili
1	Uffici giudiziari	comp	0,00	0,00	0,00	_____
		fpv	0,00	0,00	0,00	
		cassa	0,00			
2	Casa circondariale e altri servizi	comp	0,00	0,00	0,00	_____
		fpv	0,00	0,00	0,00	
		cassa	0,00			
TOTALI MISSIONE		comp	0,00	0,00	0,00	
		fpv	0,00	0,00	0,00	
		cassa	0,00			

Analisi Missione/Programma (Anno 2016)

■ 1

■ 2

Documento Unico di Programmazione 2016/2018

Analisi Missione/Programma (Anno 2017)

■ 1

■ 2

Analisi Missione/Programma (Anno 2018)

■ 1

■ 2

In riferimento all'organico, dotazione mezzi e dotazioni strumentali dei programmi della Missione 2, si evidenziano i seguenti elementi:

Missione 3 - Ordine pubblico e sicurezza

La missione 3 viene così definita dal Glossario COFOG:

“Amministrazione e funzionamento delle attività collegate all’ordine pubblico e alla sicurezza a livello locale, alla polizia locale, commerciale e amministrativa. Sono incluse le attività di supporto alla programmazione, al coordinamento e al monitoraggio delle relative politiche. Sono comprese anche le attività in forma di collaborazione con altre forze di polizia presenti sul territorio. Interventi che rientrano nell’ambito della politica regionale unitaria in materia di ordine pubblico e sicurezza.”

All’interno della Missione 3 si possono trovare i seguenti Programmi a cui fanno capo i rispettivi responsabili:

<i>Programma</i>			<i>Anno 2016</i>	<i>Anno 2017</i>	<i>Anno 2018</i>	<i>Responsabili</i>
1	Polizia locale e amministrativa	comp	0,00	0,00	0,00	_____
		fpv	0,00	0,00	0,00	
		cassa	0,00			
2	Sistema integrato di sicurezza urbana	comp	0,00	0,00	0,00	_____
		fpv	0,00	0,00	0,00	
		cassa	0,00			
TOTALI MISSIONE		comp	0,00	0,00	0,00	
		fpv	0,00	0,00	0,00	
		cassa	0,00			

Analisi Missione/Programma (Anno 2016)

■ 1

■ 2

Documento Unico di Programmazione 2016/2018

Analisi Missione/Programma (Anno 2017)

■ 1

■ 2

Analisi Missione/Programma (Anno 2018)

■ 1

■ 2

In riferimento all'organico, dotazione mezzi e dotazioni strumentali dei programmi della Missione 3, si evidenziano i seguenti elementi:

Missione 4 - Istruzione e diritto allo studio

La missione 4 viene così definita dal Glossario COFOG:

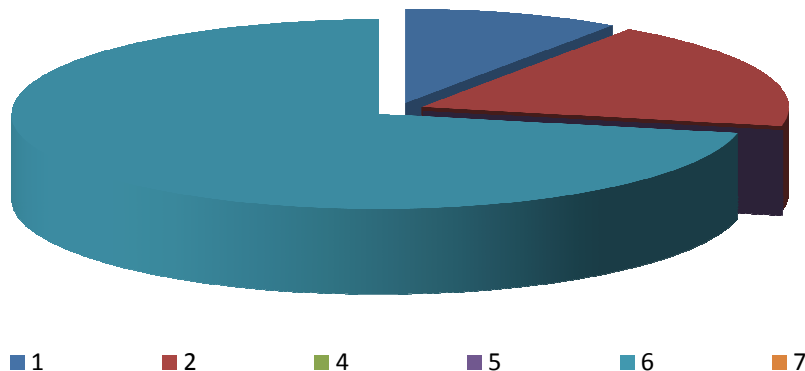
“Amministrazione, funzionamento ed erogazione di istruzione di qualunque ordine e grado per l’obbligo formativo e dei servizi connessi (quali assistenza scolastica, trasporto e refezione), ivi inclusi gli interventi per l’edilizia scolastica e l’edilizia residenziale per il diritto allo studio. Sono incluse le attività di supporto alla programmazione, al coordinamento e al monitoraggio delle politiche per l’istruzione. Interventi che rientrano nell’ambito della politica regionale unitaria in materia di istruzione e diritto allo studio.”

All’interno della Missione 4 si possono trovare i seguenti Programmi a cui fanno capo i rispettivi responsabili:

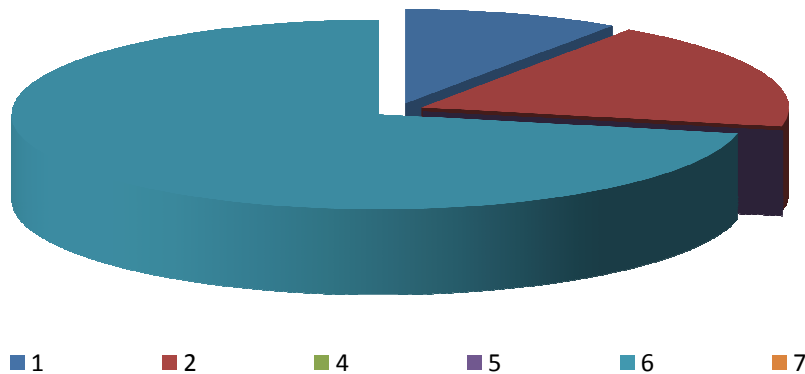
<i>Programma</i>			<i>Anno 2016</i>	<i>Anno 2017</i>	<i>Anno 2018</i>	<i>Responsabili</i>
1	Istruzione prescolastica	comp	600,00	600,00	600,00	DOTT. MICHELE ORSO
		fpv	0,00	0,00	0,00	
		cassa	1.421,74			
2	Altri ordini di istruzione non universitaria	comp	1.170,00	1.170,00	1.170,00	DOTT. MICHELE ORSO
		fpv	0,00	0,00	0,00	
		cassa	2.078,27			
4	Istruzione universitaria	comp	0,00	0,00	0,00	_____
		fpv	0,00	0,00	0,00	
		cassa	0,00			
5	Istruzione tecnica superiore	comp	0,00	0,00	0,00	_____
		fpv	0,00	0,00	0,00	
		cassa	0,00			
6	Servizi ausiliari all'istruzione	comp	4.500,00	4.500,00	4.500,00	DOTT. MICHELE ORSO
		fpv	0,00	0,00	0,00	
		cassa	7.500,49			
7	Diritto allo studio	comp	0,00	0,00	0,00	_____
		fpv	0,00	0,00	0,00	
		cassa	0,00			
TOTALI MISSIONE		comp	6.270,00	6.270,00	6.270,00	
		fpv	0,00	0,00	0,00	
		cassa	11.000,50			

Documento Unico di Programmazione 2016/2018

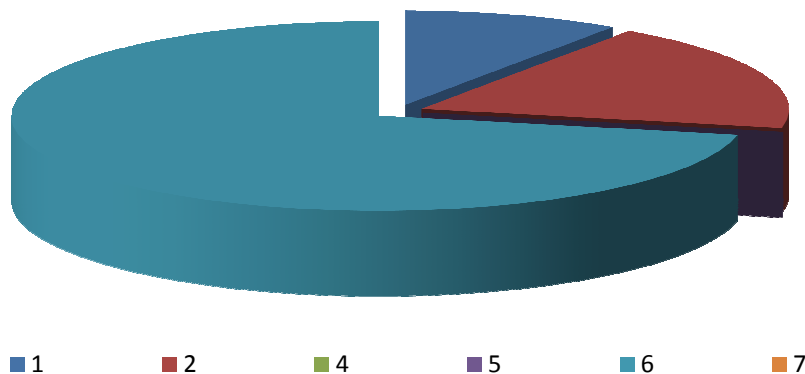
Analisi Missione/Programma (Anno 2016)



Analisi Missione/Programma (Anno 2017)




Analisi Missione/Programma (Anno 2018)



In riferimento all'organico, dotazione mezzi e dotazioni strumentali dei programmi della Missione 4, si evidenziano i seguenti elementi:

Documento Unico di Programmazione 2016/2018



Missione 5 - Tutela e valorizzazione dei beni e delle attività culturali

La missione 5 viene così definita dal Glossario COFOG:

“Amministrazione e funzionamento delle attività di tutela e sostegno, di ristrutturazione e manutenzione dei beni di interesse storico, artistico e culturale e del patrimonio archeologico e architettonico

Amministrazione, funzionamento ed erogazione di servizi culturali e di sostegno alle strutture e alle attività culturali non finalizzate al turismo. Sono incluse le attività di supporto alla programmazione, al coordinamento e al monitoraggio delle relative politiche.

Interventi che rientrano nell’ambito della politica regionale unitaria in materia di tutela e valorizzazione dei beni e delle attività culturali.”

All’interno della Missione 5 si possono trovare i seguenti Programmi a cui fanno capo i rispettivi responsabili:

<i>Programma</i>			<i>Anno 2016</i>	<i>Anno 2017</i>	<i>Anno 2018</i>	<i>Responsabili</i>
1	Valorizzazione dei beni di interesse storico	comp	0,00	0,00	0,00	DOTT. MICHELE ORSO
		fpv	0,00	0,00	0,00	
		cassa	0,00			
2	Attività culturali e interventi diversi nel settore culturale	comp	0,00	0,00	0,00	
		fpv	0,00	0,00	0,00	
		cassa	643,17			
TOTALI MISSIONE		comp	0,00	0,00	0,00	
		fpv	0,00	0,00	0,00	
		cassa	643,17			

Analisi Missione/Programma (Anno 2016)

■ 1

■ 2

Documento Unico di Programmazione 2016/2018

Analisi Missione/Programma (Anno 2017)

■ 1

■ 2

Analisi Missione/Programma (Anno 2018)

■ 1

■ 2

In riferimento all'organico, dotazione mezzi e dotazioni strumentali dei programmi della Missione 5, si evidenziano i seguenti elementi:

Missione 6 - Politiche giovanili, sport e tempo libero

La missione 6 viene così definita dal Glossario COFOG:

“Amministrazione e funzionamento di attività sportive, ricreative e per i giovani, incluse la fornitura di servizi sportivi e ricreativi, le misure di sostegno alle strutture per la pratica dello sport o per eventi sportivi e ricreativi e le misure di supporto alla programmazione, al coordinamento e al monitoraggio delle relative politiche. Interventi che rientrano nell’ambito della politica regionale unitaria in materia di politiche giovanili, per lo sport e il tempo libero.”

All’interno della Missione 6 si possono trovare i seguenti Programmi a cui fanno capo i rispettivi responsabili:

Programma			Anno 2016	Anno 2017	Anno 2018	Responsabili
1	Sport e tempo libero	comp	0,00	0,00	0,00	_____
		fpv	0,00	0,00	0,00	
		cassa	0,00			
2	Giovani	comp	0,00	0,00	0,00	_____
		fpv	0,00	0,00	0,00	
		cassa	0,00			
TOTALI MISSIONE		comp	0,00	0,00	0,00	
		fpv	0,00	0,00	0,00	
		cassa	0,00			

Analisi Missione/Programma (Anno 2016)

■ 1

■ 2

Documento Unico di Programmazione 2016/2018

Analisi Missione/Programma (Anno 2017)

■ 1

■ 2

Analisi Missione/Programma (Anno 2018)

■ 1

■ 2

In riferimento all'organico, dotazione mezzi e dotazioni strumentali dei programmi della Missione 6, si evidenziano i seguenti elementi:

Missione 7 - Turismo

La missione 7 viene così definita dal Glossario COFOG:

“Amministrazione e funzionamento delle attività e dei servizi relativi al turismo e per la promozione e lo sviluppo del turismo sul territorio, ivi incluse le attività di supporto alla programmazione, al coordinamento e al monitoraggio delle relative politiche. Interventi che rientrano nell’ambito della politica regionale unitaria in materia di turismo.”

All’interno della Missione 7 si possono trovare i seguenti Programmi a cui fanno capo i rispettivi responsabili:

Programma			Anno 2016	Anno 2017	Anno 2018	Responsabili
1	Sviluppo e la valorizzazione del turismo	comp	0,00	0,00	0,00	_____
		fpv	0,00	0,00	0,00	
		cassa	0,00			
TOTALI MISSIONE		comp	0,00	0,00	0,00	
		fpv	0,00	0,00	0,00	
		cassa	0,00			

In riferimento all’organico, dotazione mezzi e dotazioni strumentali dei programmi della Missione 7, si evidenziano i seguenti elementi:

Missione 8 - Assetto del territorio ed edilizia abitativa

La missione 8 viene così definita dal Glossario COFOG:

“Amministrazione, funzionamento e fornitura dei servizi e delle attività relativi alla pianificazione e alla gestione del territorio e per la casa, ivi incluse le attività di supporto alla programmazione, al coordinamento e al monitoraggio delle relative politiche. Interventi che rientrano nell’ambito della politica regionale unitaria in materia di assetto del territorio e di edilizia abitativa.”

All’interno della Missione 8 si possono trovare i seguenti Programmi a cui fanno capo i rispettivi responsabili:

Programma			Anno 2016	Anno 2017	Anno 2018	Responsabili
1	Urbanistica e assetto del territorio	comp	0,00	0,00	0,00	SINDACO GIANNI TOGNOTTI
		fpv	0,00	0,00	0,00	
		cassa	37.621,17			
2	Edilizia residenziale pubblica e locale e piani di edilizia economico-popolare	comp	0,00	0,00	0,00	_____
		fpv	0,00	0,00	0,00	
		cassa	0,00			
TOTALI MISSIONE		comp	0,00	0,00	0,00	
		fpv	0,00	0,00	0,00	
		cassa	37.621,17			

Analisi Missione/Programma (Anno 2016)

■ 1

■ 2

Documento Unico di Programmazione 2016/2018

Analisi Missione/Programma (Anno 2017)

■ 1

■ 2

Analisi Missione/Programma (Anno 2018)

■ 1

■ 2

In riferimento all'organico, dotazione mezzi e dotazioni strumentali dei programmi della Missione 8, si evidenziano i seguenti elementi:

Missione 9 - Sviluppo sostenibile e tutela del territorio e dell'ambiente

La missione 9 viene così definita dal Glossario COFOG:

“Amministrazione e funzionamento delle attività e dei servizi connessi alla tutela dell’ambiente, del territorio, delle risorse naturali e delle biodiversità, di difesa del suolo e dall’inquinamento del suolo, dell’acqua e dell’aria

Amministrazione, funzionamento e fornitura dei servizi inerenti l’igiene ambientale, lo smaltimento dei rifiuti e la gestione del servizio idrico. Sono incluse le attività di supporto alla programmazione, al coordinamento e al monitoraggio delle relative politiche. Interventi che rientrano nell’ambito della politica regionale unitaria in materia di sviluppo sostenibile e tutela del territorio e dell’ambiente.”

All’interno della Missione 9 si possono trovare i seguenti Programmi a cui fanno capo i rispettivi responsabili:

<i>Programma</i>			<i>Anno 2016</i>	<i>Anno 2017</i>	<i>Anno 2018</i>	<i>Responsabili</i>
1	Difesa del suolo	comp	0,00	0,00	0,00	_____
		fpv	0,00	0,00	0,00	
		cassa	0,00			
2	Tutela, valorizzazione e recupero ambientale	comp	0,00	0,00	0,00	_____
		fpv	0,00	0,00	0,00	
		cassa	0,00			
3	Rifiuti	comp	32.925,98	33.150,00	33.150,00	SINDACO GIANNI TOGNOTTI
		fpv	0,00	0,00	0,00	
		cassa	33.309,18			
4	Servizio idrico integrato	comp	0,00	0,00	0,00	_____
		fpv	0,00	0,00	0,00	
		cassa	0,00			
5	Aree protette, parchi naturali, protezione naturalistica e forestazione	comp	0,00	0,00	0,00	_____
		fpv	0,00	0,00	0,00	
		cassa	0,00			
6	Tutela e valorizzazione delle risorse idriche	comp	0,00	0,00	0,00	_____
		fpv	0,00	0,00	0,00	
		cassa	0,00			
7	Sviluppo sostenibile territorio montano piccoli Comuni	comp	0,00	0,00	0,00	_____
		fpv	0,00	0,00	0,00	
		cassa	0,00			
8	Qualità dell'aria e riduzione dell'inquinamento	comp	0,00	0,00	0,00	_____
		fpv	0,00	0,00	0,00	
		cassa	0,00			
TOTALI MISSIONE		comp	32.925,98	33.150,00	33.150,00	
		fpv	0,00	0,00	0,00	
		cassa	33.309,18			

Documento Unico di Programmazione 2016/2018

Analisi Missione/Programma (Anno 2016)



■ 1 ■ 2 ■ 3 ■ 4 ■ 5 ■ 6 ■ 7 ■ 8

Analisi Missione/Programma (Anno 2017)



■ 1 ■ 2 ■ 3 ■ 4 ■ 5 ■ 6 ■ 7 ■ 8


Analisi Missione/Programma (Anno 2018)



■ 1 ■ 2 ■ 3 ■ 4 ■ 5 ■ 6 ■ 7 ■ 8

In riferimento all'organico, dotazione mezzi e dotazioni strumentali dei programmi della Missione 9, si evidenziano i seguenti elementi:

Documento Unico di Programmazione 2016/2018



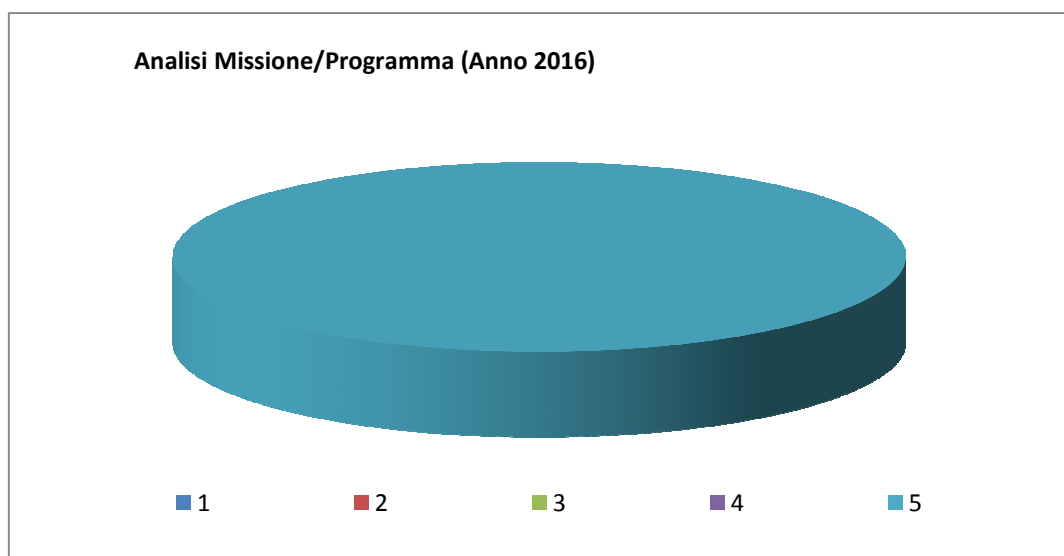
Missione 10 - Trasporti e diritto alla mobilità

La missione 10 viene così definita dal Glossario COFOG:

“Amministrazione, funzionamento e regolamentazione delle attività inerenti la pianificazione, la gestione e l'erogazione di servizi relativi alla mobilità sul territorio. Sono incluse le attività di supporto alla programmazione, al coordinamento e al monitoraggio delle relative politiche. Interventi che rientrano nell'ambito della politica regionale unitaria in materia di trasporto e diritto alla mobilità.”

All'interno della Missione 10 si possono trovare i seguenti Programmi a cui fanno capo i rispettivi responsabili:

Programma			Anno 2016	Anno 2017	Anno 2018	Responsabili
1	Trasporto ferroviario	comp	0,00	0,00	0,00	
		fpv	0,00	0,00	0,00	
		cassa	0,00			
2	Trasporto pubblico locale	comp	0,00	0,00	0,00	
		fpv	0,00	0,00	0,00	
		cassa	0,00			
3	Trasporto per vie d'acqua	comp	0,00	0,00	0,00	
		fpv	0,00	0,00	0,00	
		cassa	0,00			
4	Altre modalità di trasporto	comp	0,00	0,00	0,00	
		fpv	0,00	0,00	0,00	
		cassa	0,00			
5	Viabilità e infrastrutture stradali	comp	30.500,00	27.277,88	27.277,88	SINDACO GIANNI TOGNOTTI
		fpv	0,00	0,00	0,00	
		cassa	34.257,17			
TOTALI MISSIONE		comp	30.500,00	27.277,88	27.277,88	
		fpv	0,00	0,00	0,00	
		cassa	34.257,17			



Documento Unico di Programmazione 2016/2018

Analisi Missione/Programma (Anno 2017)



■ 1 ■ 2 ■ 3 ■ 4 ■ 5

Analisi Missione/Programma (Anno 2018)



■ 1 ■ 2 ■ 3 ■ 4 ■ 5

In riferimento all'organico, dotazione mezzi e dotazioni strumentali dei programmi della Missione 10, si evidenziano i seguenti elementi:

Missione 11 - Soccorso civile

La missione 11 viene così definita dal Glossario COFOG:

“Amministrazione e funzionamento delle attività relative agli interventi di protezione civile sul territorio, per la previsione, la prevenzione, il soccorso e il superamento delle emergenze e per fronteggiare le calamità naturali. Programmazione, coordinamento e monitoraggio degli interventi di soccorso civile sul territorio, ivi comprese anche le attività in forma di collaborazione con altre amministrazioni competenti in materia. Interventi che rientrano nell’ambito della politica regionale unitaria in materia di soccorso civile.”

All’interno della Missione 11 si possono trovare i seguenti Programmi a cui fanno capo i rispettivi responsabili:

<i>Programma</i>			<i>Anno 2016</i>	<i>Anno 2017</i>	<i>Anno 2018</i>	<i>Responsabili</i>
1	Sistema di protezione civile	comp	0,00	0,00	0,00	SINDACO GIANNI TOGNOTTI
		fpv	0,00	0,00	0,00	
		cassa	392,00			
2	Interventi a seguito di calamità naturali	comp	0,00	0,00	0,00	_____
		fpv	0,00	0,00	0,00	
		cassa	0,00			
TOTALI MISSIONE		comp	0,00	0,00	0,00	
		fpv	0,00	0,00	0,00	
		cassa	392,00			

Analisi Missione/Programma (Anno 2016)

■ 1

■ 2

Documento Unico di Programmazione 2016/2018

Analisi Missione/Programma (Anno 2017)

■ 1

■ 2

Analisi Missione/Programma (Anno 2018)

■ 1

■ 2

In riferimento all'organico, dotazione mezzi e dotazioni strumentali dei programmi della Missione 11, si evidenziano i seguenti elementi:

Missione 12 - Diritti sociali, politiche sociali e famiglia

La missione 12 viene così definita dal Glossario COFOG:

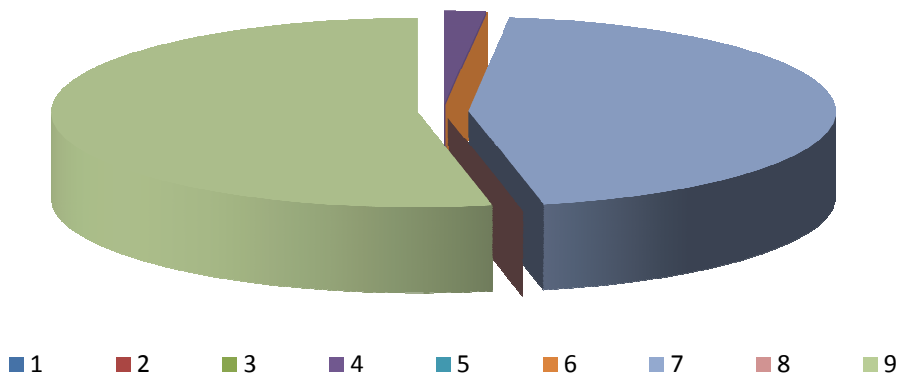
“Amministrazione, funzionamento e fornitura dei servizi e delle attività in materia di protezione sociale a favore e a tutela dei diritti della famiglia, dei minori, degli anziani, dei disabili, dei soggetti a rischio di esclusione sociale, ivi incluse le misure di sostegno e sviluppo alla cooperazione e al terzo settore che operano in tale ambito. Sono incluse le attività di supporto alla programmazione, al coordinamento e al monitoraggio delle relative politiche. Interventi che rientrano nell’ambito della politica regionale unitaria in materia di diritti sociali e famiglia.”

All’interno della Missione 12 si possono trovare i seguenti Programmi a cui fanno capo i rispettivi responsabili:

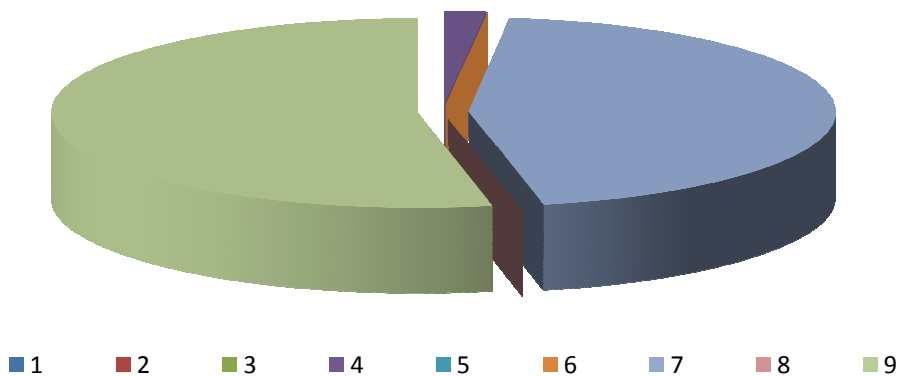
<i>Programma</i>			<i>Anno 2016</i>	<i>Anno 2017</i>	<i>Anno 2018</i>	<i>Responsabili</i>
1	Interventi per l'infanzia e i minori e per asili nido	comp	0,00	0,00	0,00	_____
		fpv	0,00	0,00	0,00	
		cassa	0,00			
2	Interventi per la disabilità	comp	0,00	0,00	0,00	_____
		fpv	0,00	0,00	0,00	
		cassa	0,00			
3	Interventi per gli anziani	comp	0,00	0,00	0,00	_____
		fpv	0,00	0,00	0,00	
		cassa	0,00			
4	Interventi per soggetti a rischio di esclusione sociale	comp	150,00	150,00	150,00	DOTT. MICHELE ORSO
		fpv	0,00	0,00	0,00	
		cassa	150,00			
5	Interventi per le famiglie	comp	0,00	0,00	0,00	_____
		fpv	0,00	0,00	0,00	
		cassa	0,00			
6	Interventi per il diritto alla casa	comp	0,00	0,00	0,00	_____
		fpv	0,00	0,00	0,00	
		cassa	0,00			
7	Programmazione e governo della rete dei servizi sociosanitari e sociali	comp	3.800,00	3.800,00	3.800,00	DOTT. MICHELE ORSO
		fpv	0,00	0,00	0,00	
		cassa	3.800,00			
8	Cooperazione e associazionismo	comp	0,00	0,00	0,00	_____
		fpv	0,00	0,00	0,00	
		cassa	0,00			
9	Servizio necroscopico e cimiteriale	comp	4.500,00	4.500,00	4.500,00	DOTT. MICHELE ORSO
		fpv	0,00	0,00	0,00	
		cassa	6.865,00			
TOTALI MISSIONE		comp	8.450,00	8.450,00	8.450,00	
		fpv	0,00	0,00	0,00	
		cassa	10.815,00			

Documento Unico di Programmazione 2016/2018

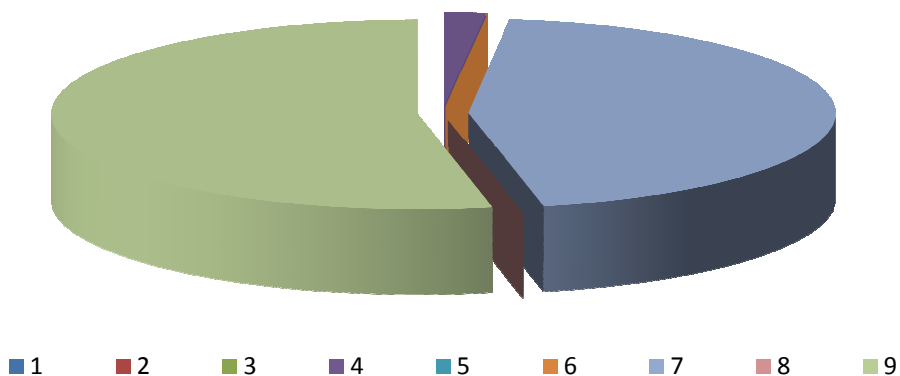
Analisi Missione/Programma (Anno 2016)



Analisi Missione/Programma (Anno 2017)




Analisi Missione/Programma (Anno 2018)



In riferimento all'organico, dotazione mezzi e dotazioni strumentali dei programmi della Missione 12, si evidenziano i seguenti elementi:

Documento Unico di Programmazione 2016/2018



Missione 13 - Tutela della salute

La missione 13 viene così definita dal Glossario COFOG:

“Amministrazione, funzionamento e fornitura dei servizi e delle attività per la prevenzione, la tutela e la cura della salute. Comprende l’edilizia sanitaria.

Programmazione, coordinamento e monitoraggio delle politiche a tutela della salute sul territorio.

Interventi che rientrano nell’ambito della politica regionale unitaria in materia di tutela della salute.”

All’interno della Missione 13 si possono trovare i seguenti Programmi a cui fanno capo i rispettivi responsabili:

<i>Programma</i>			<i>Anno 2016</i>	<i>Anno 2017</i>	<i>Anno 2018</i>	<i>Responsabili</i>
7	Ulteriori spese in materia sanitaria	comp	0,00	0,00	0,00	_____
		fpv	0,00	0,00	0,00	
		cassa	0,00			
TOTALI MISSIONE		comp	0,00	0,00	0,00	
		fpv	0,00	0,00	0,00	
		cassa	0,00			

In riferimento all’organico, dotazione mezzi e dotazioni strumentali dei programmi della Missione 13, si evidenziano i seguenti elementi:

Missione 14 - Sviluppo economico e competitività

La missione 14 viene così definita dal Glossario COFOG:

“Amministrazione e funzionamento delle attività per la promozione dello sviluppo e della competitività del sistema economico locale, ivi inclusi i servizi e gli interventi per lo sviluppo sul territorio delle attività produttive, del commercio, dell’artigianato, dell’industria e dei servizi di pubblica utilità.

Attività di promozione e valorizzazione dei servizi per l’innovazione, la ricerca e lo sviluppo tecnologico del territorio. Sono incluse le attività di supporto alla programmazione, al coordinamento e al monitoraggio delle relative politiche. Interventi che rientrano nell’ambito della politica regionale unitaria in materia di sviluppo economico e competitività.”

All’interno della Missione 14 si possono trovare i seguenti Programmi a cui fanno capo i rispettivi responsabili:

Programma			Anno 2016	Anno 2017	Anno 2018	Responsabili
1	Industria PMI e Artigianato	comp	0,00	0,00	0,00	_____
		fpv	0,00	0,00	0,00	
		cassa	0,00			
2	Commercio - reti distributive - tutela dei consumatori	comp	0,00	0,00	0,00	_____
		fpv	0,00	0,00	0,00	
		cassa	0,00			
3	Ricerca e innovazione	comp	0,00	0,00	0,00	_____
		fpv	0,00	0,00	0,00	
		cassa	0,00			
4	Reti e altri servizi di pubblica utilità	comp	0,00	0,00	0,00	_____
		fpv	0,00	0,00	0,00	
		cassa	0,00			
TOTALI MISSIONE		comp	0,00	0,00	0,00	
		fpv	0,00	0,00	0,00	
		cassa	0,00			

Analisi Missione/Programma (Anno 2016)

■ 1

■ 2

■ 3

■ 4

Documento Unico di Programmazione 2016/2018

Analisi Missione/Programma (Anno 2017)

■ 1 ■ 2 ■ 3 ■ 4

Analisi Missione/Programma (Anno 2018)

■ 1 ■ 2 ■ 3 ■ 4

In riferimento all'organico, dotazione mezzi e dotazioni strumentali dei programmi della Missione 14, si evidenziano i seguenti elementi:

Missione 15 - Politiche per il lavoro e la formazione professionale

La missione 15 viene così definita dal Glossario COFOG:

“Amministrazione e funzionamento delle attività di supporto: alle politiche attive di sostegno e promozione dell’occupazione e dell’inserimento nel mercato del lavoro; alle politiche passive del lavoro a tutela dal rischio di disoccupazione; alla promozione, sostegno e programmazione della rete dei servizi per il lavoro e per la formazione e l’orientamento professionale.

Sono incluse le attività di supporto alla programmazione, al coordinamento e al monitoraggio delle relative politiche, anche per la realizzazione di programmi comunitari. Interventi che rientrano nell’ambito della politica regionale unitaria in materia di lavoro e formazione professionale.”

All’interno della Missione 15 si possono trovare i seguenti Programmi a cui fanno capo i rispettivi responsabili:

Programma			Anno 2016	Anno 2017	Anno 2018	Responsabili
1	Servizi per lo sviluppo del mercato del lavoro	comp	0,00	0,00	0,00	_____
		fpv	0,00	0,00	0,00	
		cassa	0,00			
2	Formazione professionale	comp	0,00	0,00	0,00	_____
		fpv	0,00	0,00	0,00	
		cassa	0,00			
3	Sostegno all'occupazione	comp	0,00	0,00	0,00	_____
		fpv	0,00	0,00	0,00	
		cassa	0,00			
TOTALI MISSIONE		comp	0,00	0,00	0,00	
		fpv	0,00	0,00	0,00	
		cassa	0,00			

Analisi Missione/Programma (Anno 2016)

■ 1

■ 2

■ 3

Documento Unico di Programmazione 2016/2018

Analisi Missione/Programma (Anno 2017)

■ 1

■ 2

■ 3

Analisi Missione/Programma (Anno 2018)

■ 1

■ 2

■ 3

In riferimento all'organico, dotazione mezzi e dotazioni strumentali dei programmi della Missione 15, si evidenziano i seguenti elementi:

Missione 16 - Agricoltura, politiche agroalimentari e pesca

La missione 16 viene così definita dal Glossario COFOG:

“Amministrazione, funzionamento ed erogazione di servizi inerenti lo sviluppo sul territorio delle aree rurali, dei settori agricolo e agroindustriale, alimentare, forestale, zootecnico, della caccia, della pesca e dell’acquacoltura. Programmazione, coordinamento e monitoraggio delle relative politiche sul territorio anche in raccordo con la programmazione comunitaria e statale. Interventi che rientrano nell’ambito della politica regionale unitaria in materia di agricoltura, sistemi agroalimentari, caccia e pesca.”

All’interno della Missione 16 si possono trovare i seguenti Programmi a cui fanno capo i rispettivi responsabili:

Programma			Anno 2016	Anno 2017	Anno 2018	Responsabili
1	Sviluppo del settore agricolo e del sistema agroalimentare	comp	0,00	0,00	0,00	_____
		fpv	0,00	0,00	0,00	
		cassa	0,00			
2	Caccia e pesca	comp	0,00	0,00	0,00	_____
		fpv	0,00	0,00	0,00	
		cassa	0,00			
TOTALI MISSIONE		comp	0,00	0,00	0,00	
		fpv	0,00	0,00	0,00	
		cassa	0,00			

Analisi Missione/Programma (Anno 2016)

■ 1

■ 2

Documento Unico di Programmazione 2016/2018

Analisi Missione/Programma (Anno 2017)

■ 1

■ 2

Analisi Missione/Programma (Anno 2018)

■ 1

■ 2

In riferimento all'organico, dotazione mezzi e dotazioni strumentali dei programmi della Missione 16, si evidenziano i seguenti elementi:

Missione 17 - Energia e diversificazione delle fonti energetiche

La missione 17 viene così definita dal Glossario COFOG:

“Programmazione del sistema energetico e razionalizzazione delle reti energetiche nel territorio, nell’ambito del quadro normativo e istituzionale comunitario e statale. Attività per incentivare l’uso razionale dell’energia e l’utilizzo delle fonti rinnovabili.

Programmazione e coordinamento per la razionalizzazione e lo sviluppo delle infrastrutture e delle reti energetiche sul territorio.

Interventi che rientrano nell’ambito della politica regionale unitaria in materia di energia e diversificazione delle fonti energetiche.”

All’interno della Missione 17 si possono trovare i seguenti Programmi a cui fanno capo i rispettivi responsabili:

<i>Programma</i>			<i>Anno 2016</i>	<i>Anno 2017</i>	<i>Anno 2018</i>	<i>Responsabili</i>
1	Fonti energetiche	comp	0,00	0,00	0,00	_____
		fpv	0,00	0,00	0,00	
		cassa	0,00			
TOTALI MISSIONE		comp	0,00	0,00	0,00	
		fpv	0,00	0,00	0,00	
		cassa	0,00			

In riferimento all’organico, dotazione mezzi e dotazioni strumentali dei programmi della Missione 17, si evidenziano i seguenti elementi:

Missione 18 - Relazioni con le altre autonomie territoriali e locali

La missione 18 viene così definita dal Glossario COFOG:

“Erogazioni ad altre amministrazioni territoriali e locali per finanziamenti non riconducibili a specifiche missioni, per trasferimenti a fini perequativi, per interventi in attuazione del federalismo fiscale di cui alla legge delega n.42/2009.

Comprende le concessioni di crediti a favore delle altre amministrazioni territoriali e locali non riconducibili a specifiche missioni.

Interventi che rientrano nell’ambito della politica regionale unitaria per le relazioni con le altre autonomie territoriali.”

All’interno della Missione 18 si possono trovare i seguenti Programmi a cui fanno capo i rispettivi responsabili:

<i>Programma</i>			<i>Anno 2016</i>	<i>Anno 2017</i>	<i>Anno 2018</i>	<i>Responsabili</i>
1	Relazioni finanziarie con le altre autonomie territoriali	comp	0,00	0,00	0,00	_____
		fpv	0,00	0,00	0,00	
		cassa	0,00			
	TOTALI MISSIONE	comp	0,00	0,00	0,00	
		fpv	0,00	0,00	0,00	
		cassa	0,00			

In riferimento all’organico, dotazione mezzi e dotazioni strumentali dei programmi della Missione 18, si evidenziano i seguenti elementi:

Missione 19 - Relazioni internazionali

La missione 19 viene così definita dal Glossario COFOG:

“Amministrazione e funzionamento delle attività per i rapporti e la partecipazione ad associazioni internazionali di regioni ed enti locali, per i programmi di promozione internazionale e per la cooperazione internazionale allo sviluppo. Interventi che rientrano nell’ambito della politica regionale di cooperazione territoriale transfrontaliera.”

All’interno della Missione 19 si possono trovare i seguenti Programmi a cui fanno capo i rispettivi responsabili:

<i>Programma</i>			<i>Anno 2016</i>	<i>Anno 2017</i>	<i>Anno 2018</i>	<i>Responsabili</i>
1	Relazioni internazionali e Cooperazione allo sviluppo	comp	0,00	0,00	0,00	_____
		fpv	0,00	0,00	0,00	
		cassa	0,00			
TOTALI MISSIONE		comp	0,00	0,00	0,00	
		fpv	0,00	0,00	0,00	
		cassa	0,00			

In riferimento all’organico, dotazione mezzi e dotazioni strumentali dei programmi della Missione 19, si evidenziano i seguenti elementi:

Missione 20 - Fondi e accantonamenti

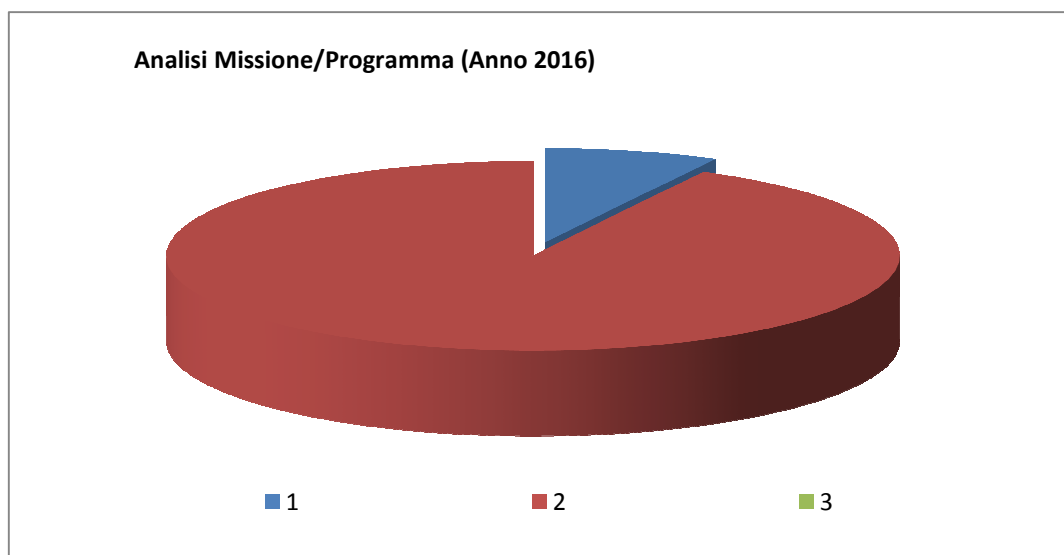
La missione 20 viene così definita dal Glossario COFOG:

“Accantonamenti a fondi di riserva per le spese obbligatorie e per le spese impreviste, a fondi speciali per leggi che si perfezionano successivamente all’approvazione del bilancio, al fondo crediti di dubbia esigibilità.

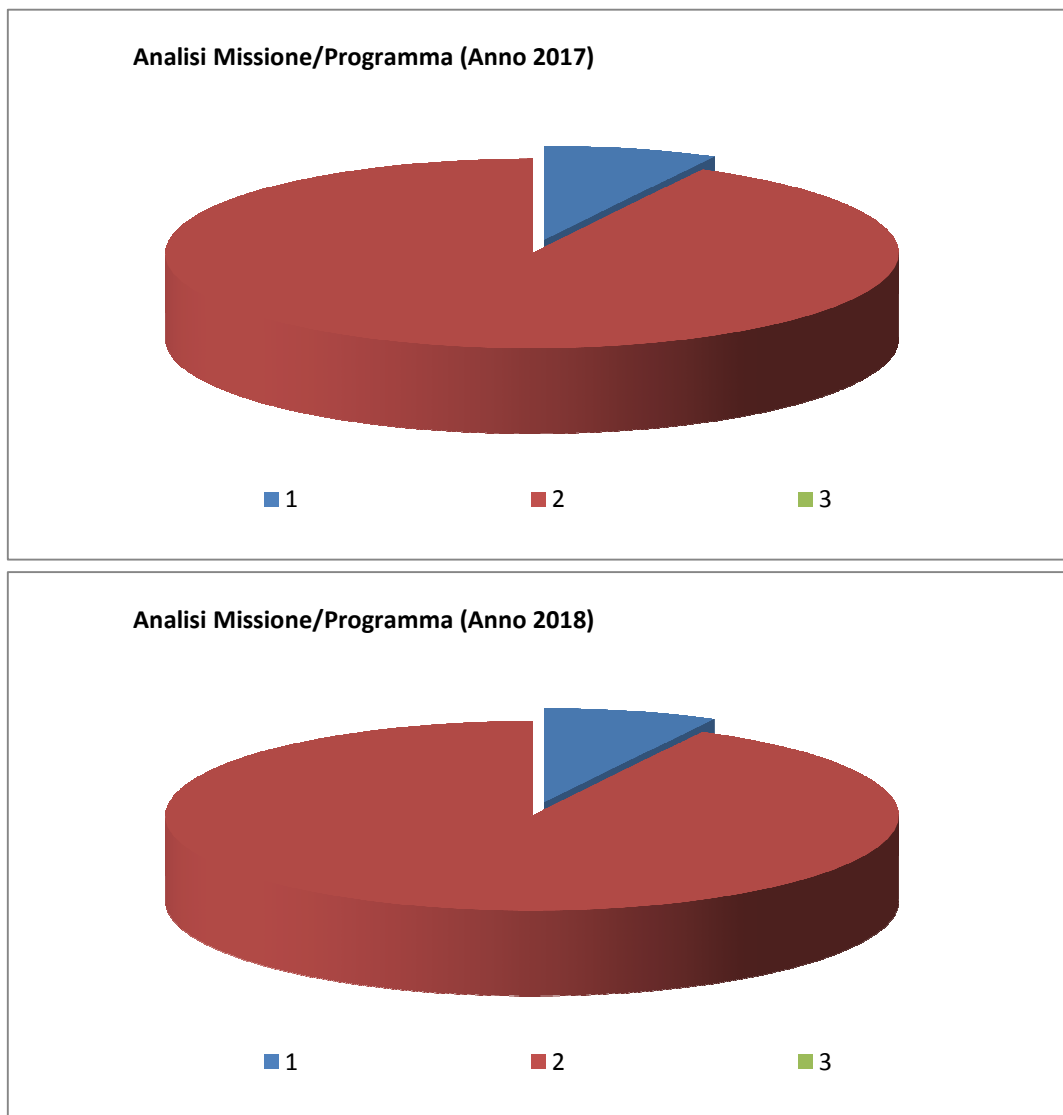
Non comprende il fondo pluriennale vincolato.”

All’interno della Missione 20 si possono trovare i seguenti Programmi a cui fanno capo i rispettivi responsabili:

Programma			Anno 2016	Anno 2017	Anno 2018	Responsabili
1	Fondo di riserva	comp	500,00	500,00	500,00	DOTT. PIER MICHELE CUCCIOLA
		fpv	0,00	0,00	0,00	
		cassa	500,00			
2	Fondo crediti di dubbia esigibilità	comp	6.000,00	6.000,00	6.000,00	DOTT. PIER MICHELE CUCCIOLA
		fpv	0,00	0,00	0,00	
		cassa	6.000,00			
3	Altri fondi	comp	0,00	0,00	0,00	
		fpv	0,00	0,00	0,00	
		cassa	0,00			
TOTALI MISSIONE		comp	6.500,00	6.500,00	6.500,00	
		fpv	0,00	0,00	0,00	
		cassa	6.500,00			



Documento Unico di Programmazione 2016/2018



In riferimento all'organico, dotazione mezzi e dotazioni strumentali dei programmi della Missione 20, si evidenziano i seguenti elementi:

Nella missione 20 si trovano obbligatoriamente almeno 3 Fondi che sono i seguenti:

- Fondo di riserva per la competenza
- Fondo di riserva di cassa
- Fondo crediti di dubbia esigibilità

Lo stanziamento del **Fondo di riserva di competenza** deve essere compreso tra un valore minimo determinato in base allo 0,3% delle spese correnti a un valore massimo del 2% delle spese correnti.

Documento Unico di Programmazione 2016/2018

Nel presente bilancio di previsione l'importo del Fondo di riserva di competenza è stato fissato nelle seguenti misure nel triennio:

	Importo	%
1° anno		
2° anno		
3° anno		

*(*** Da compilare manualmente dall'Utente)*

Lo stanziamento del **Fondo di riserva di cassa** deve essere almeno pari allo 0,2% delle spese complessive (Totale generale spese di bilancio).

Nel presente bilancio di previsione l'importo del Fondo di riserva di cassa è stato fissato nelle seguenti misure:

	Importo	%
1° anno		

*(*** Da compilare manualmente dall'Utente)*

Lo stanziamento del Fondo crediti dubbia esigibilità va calcolato secondo le percentuali previste dal D.lgs. 118/2011 e deve essere in aumento ogni anno sino ad arrivare al 100% a regime dal 2019 e, in particolare, le percentuali minime da coprire sono le seguenti: 55% nel 2016 , il 70% nel 2017, l'85% nel 2018 e il 100% dal 2019.

Nel presente bilancio di previsione l'importo del Fondo crediti di dubbia esigibilità è stato fissato nelle seguenti misure nel triennio:

	Importo	%
1° anno		
2° anno		
3° anno		

*(*** Da compilare manualmente dall'Utente)*

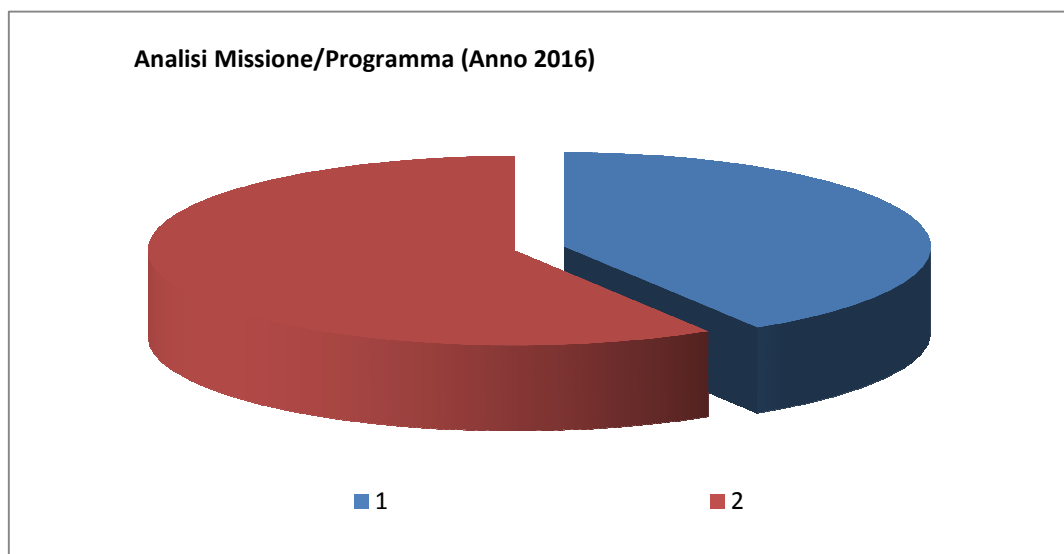
Missione 50 - Debito pubblico

La missione 50 viene così definita dal Glossario COFOG:

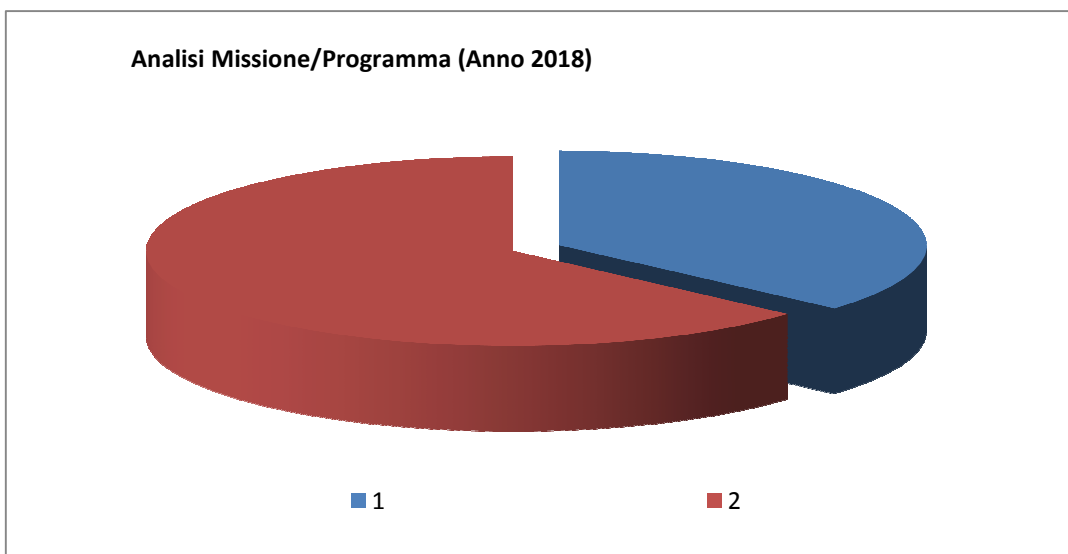
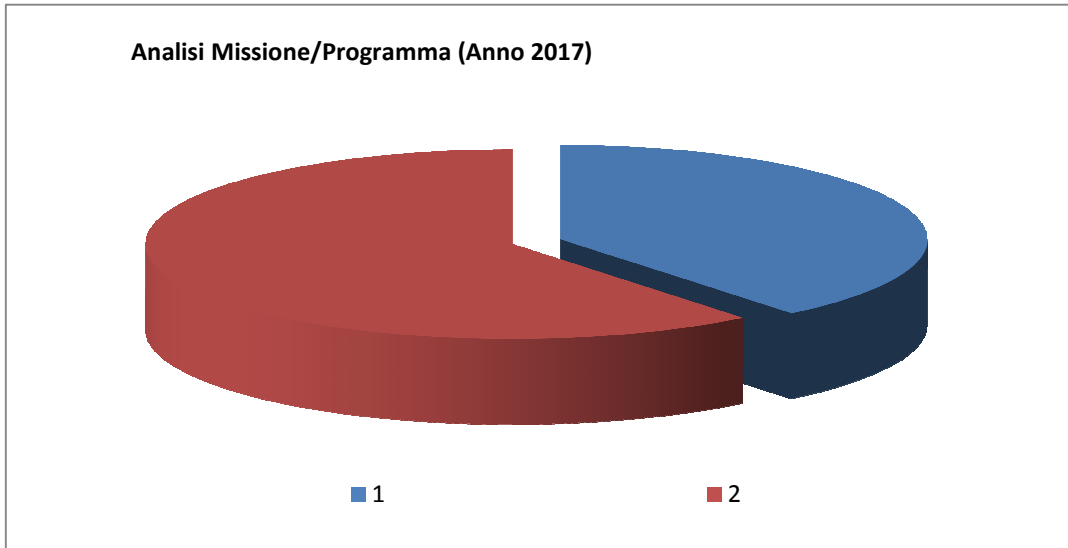
“Pagamento delle quote interessi e delle quote capitale sui mutui e sui prestiti assunti dall’ente e relative spese accessorie. Comprende le anticipazioni straordinarie.”

All’interno della Missione 50 si possono trovare i seguenti Programmi a cui fanno capo i rispettivi responsabili:

Programma			Anno 2016	Anno 2017	Anno 2018	Responsabili
1	Quota interessi ammortamento mutui e prestiti obbligazionari	comp	22.360,00	20.970,00	19.580,00	DOTT. PIER MICHELE CUCCIOLA
		fpv	0,00	0,00	0,00	
		cassa	22.314,00			
2	Quota capitale ammortamento mutui e prestiti obbligazionari	comp	31.940,00	32.540,00	33.950,00	DOTT. PIER MICHELE CUCCIOLA
		fpv	0,00	0,00	0,00	
		cassa	31.917,00			
TOTALI MISSIONE		comp	54.300,00	53.510,00	53.530,00	
		fpv	0,00	0,00	0,00	
		cassa	54.231,00			



Documento Unico di Programmazione 2016/2018



In riferimento all'organico, dotazione mezzi e dotazioni strumentali dei programmi della Missione 50, si evidenziano i seguenti elementi:

Missione 60 - Anticipazioni finanziarie

La missione 60 viene così definita dal Glossario COFOG:

“Spese sostenute per la restituzione delle risorse finanziarie anticipate dall’Istituto di credito che svolge il servizio di tesoreria, per fare fronte a momentanee esigenze di liquidità.”

All’interno della Missione 60 si possono trovare i seguenti Programmi a cui fanno capo i rispettivi responsabili:

Programma			Anno 2016	Anno 2017	Anno 2018	Responsabili
1	Restituzione anticipazione di tesoreria	comp	126.803,32	126.803,32	126.803,32	DOTT. PIER MICHELE CUCCIOLA
		fpv	0,00	0,00	0,00	
		cassa	126.803,32			
TOTALI MISSIONE		comp	126.803,32	126.803,32	126.803,32	
		fpv	0,00	0,00	0,00	
		cassa	126.803,32			

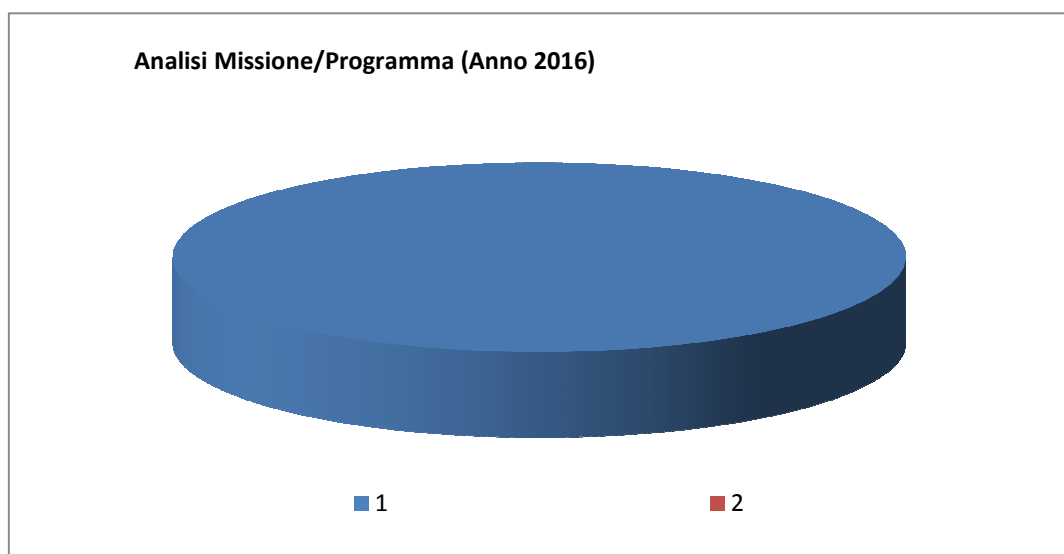
Missione 99 - Servizi per conto terzi

La missione 99 viene così definita dal Glossario COFOG:

“Spese effettuate per conto terzi. Partite di giro. Anticipazioni per il finanziamento del sistema sanitario nazionale.”

All'interno della Missione 99 si possono trovare i seguenti Programmi a cui fanno capo i rispettivi responsabili:

Programma			Anno 2016	Anno 2017	Anno 2018	Responsabili
1	Servizi per conto terzi e Partite di giro	comp	131.000,00	131.000,00	131.000,00	DOTT. PIER MICHELE CUCCIOLA
		fpv	0,00	0,00	0,00	
		cassa	132.900,00			
2	Anticipazioni per il finanziamento del sistema sanitario nazionale	comp	0,00	0,00	0,00	_____
		fpv	0,00	0,00	0,00	
		cassa	0,00			
TOTALI MISSIONE		comp	131.000,00	131.000,00	131.000,00	
		fpv	0,00	0,00	0,00	
		cassa	132.900,00			



Documento Unico di Programmazione 2016/2018

Analisi Missione/Programma (Anno 2017)



■ 1

■ 2

Analisi Missione/Programma (Anno 2018)



■ 1

■ 2

In riferimento all'organico, dotazione mezzi e dotazioni strumentali dei programmi della Missione 99, si evidenziano i seguenti elementi:

Analisi e valutazione degli impegni pluriennali già assunti

In riferimento agli impegni pluriennali già assunti si ritiene di evidenziare nel dettaglio che si tratta dei seguenti:

<i>Impegno di Spesa</i>	<i>Anno 2016</i>	<i>Anno 2017</i>	<i>Anno 2018</i>
n° 13 - INTEGRAZIONE AL CONTRATTO TRIENNALE 2015-2017 ATTINENTE LA MANUTENZIONE SU SOFTWARE APPLICATIVI SISCOM E SERVIZI WEB, PER NUOVI SOFTWARE.	0,00	916,22	0,00
TOTALE IMPEGNI:	0,00	916,22	0,00

(*** Descrizione / Note Aggiuntive)

Valutazione della situazione economico-finanziaria degli organismi gestionali esterni

*(*** Ove in possesso, riportare ultimo conto economico e patrimoniale di ciascun organismo partecipato o, comunque, evidenziare se vi sono partecipate in perdita per le quali il Comune sta ripianando il deficit.)*

***Programmazione Lavori Pubblici in conformità
al programma triennale***

Gli investimenti previsti nel bilancio 2016-2018 sono quelli risultanti nel dettagliato prospetto allegato ai prospetti finanziari.

Riepilogo Investimenti Anno 2016

<i>Cod</i>	<i>Investimento</i>	<i>Spesa</i>
	TOTALE SPESE:	0,00

Riepilogo Investimenti Anno 2017

<i>Cod</i>	<i>Investimento</i>	<i>Spesa</i>
	TOTALE SPESE:	0,00

Riepilogo Investimenti Anno 2018

<i>Cod</i>	<i>Investimento</i>	<i>Spesa</i>
	TOTALE SPESE:	0,00

*(*** Descrizione / Note Aggiuntive)*

Programmazione fabbisogno personale a livello triennale e annuale

La situazione del personale in servizio alla data della presente relazione è la seguente:

PERSONALE IN SERVIZIO E DOTAZIONE ORGANICA

<i>Q.F.</i>	<i>PREVISTI IN PIANTA ORGANICA N°</i>	<i>IN SERVIZIO NUMERO</i>	<i>Q.F.</i>	<i>PREVISTI IN PIANTA ORGANICA N°</i>	<i>IN SERVIZIO NUMERO</i>
A					
B	1	1	1		
C	2	2	2		
D					
Dir.					
Segr.					

1.3.1.2 – Totale personale al 31-12 dell'anno precedente l'esercizio in corso

di ruolo n. 3

fuori ruolo n. ____

AREA TECNICA			
<i>Q.F.</i>	<i>QUALIFICA PROFESSIONALE</i>	<i>N° PREV. P.O.</i>	<i>N° IN SERVIZIO</i>
1	OPERAIO / AUTISTA	1	1

AREA ECONOMICA-FINANZIARIA			
<i>Q.F.</i>	<i>QUALIFICA PROFESSIONALE</i>	<i>N° PREV. P.O.</i>	<i>N° IN SERVIZIO</i>
1	ISTRUTTORE AMM.VO	1	1

AREA DI VIGILANZA			
<i>Q.F.</i>	<i>QUALIFICA PROFESSIONALE</i>	<i>N° PREV. P.O.</i>	<i>N° IN SERVIZIO</i>

AREA DEMOGRAFICA / STATISTICA			
<i>Q.F.</i>	<i>QUALIFICA PROFESSIONALE</i>	<i>N° PREV. P.O.</i>	<i>N° IN SERVIZIO</i>
1	ISTRUTT.AMM.VO	1	1

Documento Unico di Programmazione 2016/2018

--	--	--	--

AREA ASILO NIDO			
Q.F.	QUALIFICA PROFESSIONALE	N° PREV. P.O.	N° IN SERVIZIO

AREA CULTURALE			
Q.F.	QUALIFICA PROFESSIONALE	N° PREV. P.O.	N° IN SERVIZIO

AREA AMMINISTRATIVA			
Q.F.	QUALIFICA PROFESSIONALE	N° PREV. P.O.	N° IN SERVIZIO

AREA STAFF			
Q.F.	QUALIFICA PROFESSIONALE	N° PREV. P.O.	N° IN SERVIZIO

(*** Previsioni di assunzioni o cessazioni: Riportare estremi della delibera di rilevazione delle eccedenze ed esuberi e fabbisogno personale e in sintesi o estratto i contenuti)

Piano alienazioni e valorizzazioni beni patrimoniali

Il Piano delle alienazioni immobiliari rispecchia totalmente il piano approvato con deliberazione n. 9 del 30/07/2015.

Gli immobili previsti in alienazione sono i seguenti (***) *oppure non sono previsti immobili in alienazione*):

NEGATIVO _____

Considerazioni Finali

L'avvio dell'esercizio finanziario 2016 per gli Enti Locali, specie quelli di minori dimensioni, non è dei più semplici. La predisposizione e l'approvazione del Bilancio, documento di programmazione finanziario per eccellenza, sono accompagnate da dubbi ed incertezze che caratterizzano ormai ogni anno.

In particolare, la principale fonte di criticità deriva dall'obbligo di predisporre del bilancio secondo gli schemi della "contabilità armonizzata" (d. lgs. n. 118/2011, integrato e corretto dal d. lgs. n. 126/2014), da quest'anno avente funzione autorizzatoria.

L'esercizio finanziario 2015 ha comportato, in particolare per il servizio finanziario dell'Ente, un anno cruciale, se solo si pensa ai seguenti intervenuti cambiamenti (ovviamente, a risorse umane e strumentali invariate):

- Effetto applicazione nuovo regime contabile di cui D. lgs 118/2011;
- Nuovi adempimenti fiscali, in particolare sull'Iva (split e reverse);
- Mancata consapevolezza che la situazione finanziaria degli Enti Locali sta per divenire insostenibile, a causa di intempestivi interventi normativi;
- Continuo aumento degli adempimenti a carico degli enti locali.

Al momento in cui si scrive è in discussione alla Camera il provvedimento recante "Disposizioni per la formazione del bilancio annuale e pluriennale dello Stato" (Legge di stabilità 2016), che prevede:

- Superamento del Patto e introduzione del pareggio di bilancio.
- Modifiche alla disciplina dei tributi locali.
- Revisione dei meccanismi di riparto del fondo di solidarietà.
- Riduzione del turn-over e blocco del fondo per la contrattazione decentrata.
- Misure sugli acquisti.

Nuovo sesto comma dell'art. 162 del D.Lgs 267/2000

Il bilancio di previsione è deliberato in pareggio finanziario complessivo per la competenza, comprensivo dell'utilizzo dell'avanzo di amministrazione e del recupero del disavanzo di amministrazione e garantendo un fondo di cassa finale non negativo.

Inoltre, le previsioni di competenza relative alle **spese correnti sommate alle previsioni di competenza relative ai trasferimenti in c/capitale, al saldo negativo delle partite finanziarie e alle quote di capitale delle rate di ammortamento dei mutui e degli altri prestiti**, con l'esclusione dei rimborsi anticipati, non possono essere complessivamente superiori alle previsioni di competenza dei **primi tre titoli dell'entrata**, ai contributi destinati al rimborso dei prestiti e all'utilizzo dell'avanzo di competenza di parte corrente e non possono avere altra forma di finanziamento, salvo le eccezioni tassativamente indicate nel principio applicato alla contabilità finanziaria necessarie a garantire elementi di flessibilità degli equilibri di bilancio ai fini del rispetto del principio dell'integrità.

Rilevanti anche le modifiche alla disciplina dei tributi:

Per le abitazioni principali

Documento Unico di Programmazione 2016/2018

- Abolizione della Tasi, sia nell'ipotesi di unità immobiliare adibita ad abitazione principale dal possessore, sia nel caso di unità immobiliare adibita ad abitazione principale dall'occupante.
- Nel secondo caso, il possessore paga la percentuale stabilita dal comune nel 2015 o, in mancanza, il 90%.
- Rimangono assoggettate le prime case accatastate in A1, A8 e A9. Per gli stessi immobili l'Imu si applica con aliquota ridotta dello 0,4% e detrazione, fino a concorrenza del suo ammontare, di euro 200 rapportati al periodo dell'anno durante il quale si protrae tale destinazione; se l'unità immobiliare è adibita ad abitazione principale da più soggetti passivi la detrazione spetta a ciascuno di essi proporzionalmente alla quota per la quale la destinazione medesima si verifica.
- La nozione di abitazione principale dovrebbe essere sempre quella già prevista ai fini Imu (residenza anagrafica+dimora abituale) e dovrebbe includere anche le pertinenze classificate nelle categorie catastali C/2, C/6 e C/7, nella misura massima di un'unità pertinenziale per ciascuna delle categorie catastali indicate.

Beni merce

- Per la Tasi, si prevede un'aliquota ridotta allo 0,1%, che i comuni potranno aumentare sino allo 0,25% o ridurre fino all'azzeramento.
- Confermata l'esenzione dall'Imu.
- In entrambi i casi, il regime di favore vale fintanto che permanga la destinazione alla vendita e non siano in ogni caso locati.

Imbullonati

- A far data dal 1° gennaio 2016, la determinazione della rendita catastale degli immobili a destinazione speciale e particolare, censibili nelle categorie catastali dei gruppi D ed E, è effettuata, tramite stima diretta, tenendo conto del suolo e delle costruzioni, nonché degli elementi ad essi strutturalmente connessi che ne accrescono la qualità e l'utilità, nei limiti dell'ordinario apprezzamento.
- Sono esclusi dalla stessa stima diretta macchinari, congegni, attrezzature ed altri impianti, funzionali allo specifico processo produttivo.
- A decorrere dal 1° gennaio 2016, gli intestatari catastali possono presentare atti di aggiornamento (Docfa) per la rideterminazione della rendita catastale.
- Per gli atti di aggiornamento entro il 15 giugno 2016 le rendite catastali rideterminate hanno effetto dal 1° gennaio 2016.

Blocco aumenti

- Per tutti il 2016, regioni, province, città metropolitane e comuni non potranno deliberare aumenti di tributi e addizionali, con le seguenti eccezioni:
 - 1) enti in dissesto e pre-dissesto;
 - 2) Tari;
 - 3) tariffe di natura patrimoniale (come la tariffa rifiuti, il Cosap, mentre il Cimp rientra nel blocco).
- I comuni potranno mantenere la maggiorazione Tasi dello 0,8 per mille ove deliberata entro il 30 settembre 2015.

Documento Unico di Programmazione 2016/2018

Data 23/12/2015

Il Responsabile dei Servizi Finanziari Dott. PIER MICHELE CUCCIOLA