

LEGENDA

AREE DI INTERVENTO:

- RESIDENZIALI DEI CENTRI E NUCLEI STORICI (Ar)

ASSIMILABILE ALLE ZONE A




- ADDENSAMENTO COMMERCIALE (A1)




- RESIDENZIALI PARZIALMENTE O TOTALMENTE EDIFICATE (Brs)

ASSIMILABILE ALLE ZONE B



- RESIDENZIALI DI COMPLETAMENTO O NUOVO IMPIANTO (Cr)



- TURISTICO-RICETTIVE ESISTENTI (Ctr)




- TURISTICO-RICETTIVE DI NUOVO IMPIANTO (Ctr)



- AREE AGRICOLE EDIFICABILI (E1)



- AREE AGRICOLE NON EDIFICABILI (E2)




TIPI DI INTERVENTO:

- RESTAURO CONSERVATIVO (Rc.)




- RISANAMENTO CONSERVATIVO (Ri.c.)



- RISTRUTTURAZIONE EDILIZIA DI TIPO A (Ris.A)

- RISTRUTTURAZIONE EDILIZIA DI TIPO B (Ris.B)



- DEMOLIZIONI RICOSTRUZIONI SOSTITUZIONI (D.r.s.)



- RISTRUTTURAZIONE EDILIZIA DI FABBRICATI ACCESSORI

