


*COMUNE di*  
*CELLIO CON BREIA*

---



**BILANCIO**  
**TRIENNALE**  
**2020/2021/2022**

BILANCIO DI PREVISIONE (Anno 2020-2022)  
ENTRATE

Allegato n.9 - Bilancio di previsione

PREVISIONI DEFINITIVE DELL'ANNO PRECEDENTE	BILANCIO QUELLO CUI SI RIFERISCE II DELL'ANNO PRECEDENTE	PREVISIONI	PREVISIONI	PREVISIONI	Fondo pluriennale vincolato per spese correnti
		ANNO 2020	DELL'ANNO 2021	DELL'ANNO 2022	
		0,00	0,00	0,00	previsioni di competenza
		2.196,18	0,00	0,00	Fondo pluriennale vincolato per spese in conto capitale
		0,00	0,00	0,00	previsioni di competenza
		92.000,00	0,00	0,00	L'Utilizzo avanzo di Amministrazione
		0,00	0,00	0,00	- di cui avanzo utilizzato anticipatamente
		0,00	0,00	0,00	- di cui Utilizzo Fondo anticipazioni di liquidità
		521.160,61	320.000,00	0,00	Fondo di Cassa all'1/1/2020
		0,00	0,00	0,00	previsioni di competenza
		0,00	0,00	0,00	previsioni di competenza
		0,00	0,00	0,00	previsioni di cassa

BILANCIO DI PREVISIONE (Anno 2020-2022)  
ENTRATE

Allegato n.9 - Bilancio di previsione

TITOLO	DENOMINAZIONE	TERMINI DELL'ESERCIZIO PRECEDENTE QUELLO CUI SI RIFERISCE IL BILANCIO	PREVISIONI DEFINITIVE DELL'ANNO PRECEDENTE QUELLO CUI SI RIFERISCE IL BILANCIO	PREVISIONI ANNO 2020	PREVISIONI DELL'ANNO 2021	PREVISIONI DELL'ANNO 2022
--------	---------------	-----------------------------------------------------------------------------	-----------------------------------------------------------------------------------------	-------------------------	------------------------------	------------------------------

TITOLO 1 : Entrate correnti di natura tributaria, contributiva e perequativa						
10101	Tipologia 101: Imposte tasse e proventi assimilati	117.632,27	previsione di competenza	597.250,00	605.450,00	605.450,00
			previsione di cassa	650.106,36	723.082,27	
10301	Tipologia 301: Fondi perequativi da Amministrazioni Centrali	0,00	previsione di competenza	78.833,00	78.833,00	78.833,00
			previsione di cassa	78.833,00	78.833,00	
10000	Totale TITOLO 1 : Entrate correnti di natura tributaria, contributiva e perequativa	117.632,27	previsione di competenza	676.083,00	684.283,00	684.283,00
			previsione di cassa	728.939,36	801.915,27	

## BILANCIO DI PREVISIONE (Anno 2020-2022)

## ENTRATE

TIPOLOGIA	DENOMINAZIONE	TERMINI DELL'ESERCIZIO PRECEDENTE QUELLO CUI SI RIFERISCE IL BILANCIO	PREVISIONI DEFINITIVE DEL L'ANNO PRECEDENTE QUELLO CUI SI RIFERISCE IL BILANCIO	PREVISIONI		
				ANNO 2020	DELL'ANNO 2021	DELL'ANNO 2022

TTITOLO 2 : Trasferimenti correnti						
20101	Tipologia 101: Trasferimenti correnti da Amministrazioni pubbliche	2.423,74	212.532,00	208.450,00	208.450,00	208.450,00
20102	Tipologia 102: Trasferimenti correnti da Famiglie	0,00	1.300,00	1.300,00	1.300,00	1.300,00
Totale TTITOLO 2 : Trasferimenti correnti		2.423,74	213.832,00	209.750,00	209.750,00	209.750,00
	previsione di competenza		221.555,74	212.173,74		
	previsione di cassa					

BILANCIO DI PREVISIONE (Anno 2020-2022)  
ENTRATE

Allegato n.9 - Bilancio di previsione

TITOLO	DENOMINAZIONE	RESIDUI PRESUNTI AL TERMINI DELL'ESERCIZIO PRECEDENTE QUELLO CUI SI RIFERISCE IL BILANCIO	DELL'ANNO PRECEDENTE QUELLO CUI SI RIFERISCE IL BILANCIO	PREVISIONI DEFINITIVE	PREVISIONI ANNO 2020	PREVISIONI DELL'ANNO 2021	PREVISIONI DELL'ANNO 2022
--------	---------------	----------------------------------------------------------------------------------------------------	----------------------------------------------------------------	-----------------------	-------------------------	------------------------------	------------------------------

TITOLO 3 : Entrate extratributarie							
30100	Tipologia 100: Vendita di beni e servizi e proventi derivanti dalla gestione dei beni	39.204,87	51.050,00	57.500,00	57.500,00	57.500,00	57.500,00
30300	Tipologia 300: Interessi attivi	0,00	50,00	50,00	50,00	50,00	50,00
30500	Tipologia 500: Rimborsi e altre entrate correnti	74.386,49	134.700,00	144.586,49	70.200,00	70.200,00	70.200,00
<b>30000</b>	<b>Totale TITOLO 3 : Entrate extratributarie</b>	<b>113.591,36</b>	<b>185.800,00</b>	<b>241.341,36</b>	<b>127.750,00</b>	<b>127.750,00</b>	<b>127.750,00</b>

BILANCIO DI PREVISIONE (Anno 2020-2022)  
ENTRATE

Allegato n.9 - Bilancio di previsione

TIPOLOGIA	DENOMINAZIONE	RESIDUI PRESUNTIVI TERMINI DELL'ESERCIZIO PRECEDENTE QUELLO CUI SI RIFERISCE IL BILANCIO	DELL'ANNO PRECEDENTE QUELLO CUI SI RIFERISCE IL BILANCIO	PREVISIONI DEFINITIVE		
				PREVISIONI ANNO 2020	PREVISIONI DELL'ANNO 2021	PREVISIONI DELL'ANNO 2022

TTITOLO 4 : Entrate in conto capitale						
40200	Tipologia 200: Contributi agli investimenti	88.820,33	635.760,00	90.000,00	0,00	0,00
40300	Tipologia 300: Altri trasferimenti in conto capitale	59.397,28	3.000,00	3.000,00	3.000,00	3.000,00
40400	Tipologia 400: Entrate da alienazione di beni materiali e immateriali	0,00	5.000,00	0,00	0,00	0,00
40500	Tipologia 500: Altre entrate in conto capitale	0,00	39.500,00	34.500,00	34.500,00	34.500,00
40000	Totale TTITOLO 4 : Entrate in conto capitale	148.217,61	683.260,00	127.500,00	37.500,00	37.500,00

BILANCIO DI PREVISIONE (Anno 2020-2022)  
ENTRATE

Allegato n.9 - Bilancio di previsione

TIPOLOGIA	DENOMINAZIONE	RESIDUI PRESUNTIVI TERMINI DELL'ESERCIZIO PRECEDENTE QUELLO CUI SI RIFERISCE IL BILANCIO	PREVISIONI DEFINITIVE DELL'ANNO PRECEDENTE	BILANCIO		
				PREVISIONI ANNO 2020	PREVISIONI DELL'ANNO 2021	PREVISIONI DELL'ANNO 2022

TITOLO 6 : Accensione prestiti						
60300	Tipologia 300: Accensione Mutui e altri finanziamenti a medio lungo termine	0,00	previsione di competenza	0,00	16.470,00	previsione di cassa
60000	Totale TITOLO 6 : Accensione prestiti	0,00	previsione di competenza	0,00	16.470,00	previsione di cassa

BILANCIO DI PREVISIONE (Anno 2020-2022)  
ENTRATE

Allegato n.9 - Bilancio di previsione

TIPOLOGIA	DENOMINAZIONE	RESIDUI PRESENTI AL TERMINI DELL'ESERCIZIO PRECEDENTE QUELLO CUI SI RIFERISCE IL BILANCIO	DELL'ANNO PRECEDENTE QUELLO CUI SI RIFERISCE IL BILANCIO	PREVISIONI		
				ANNO 2020	DELL'ANNO 2021	DELL'ANNO 2022

## TITOLO 9 : Entrate per conto terzi e partite di giro

90100	Tipologia 100: Entrate per partite di giro	27.036,23	327.500,00	327.500,00	327.500,00
90200	Tipologia 200: Entrate per conto terzi	15.779,47	59.000,00	55.000,00	55.000,00
90000	Totale TITOLO 9 : Entrate per conto terzi e partite di giro	42.815,70	386.500,00	382.500,00	382.500,00

424.680,68	previsione di competenza	2.145.475,00	1.531.783,00	1.441.783,00	1.441.783,00
	previsione di cassa	2.425.099,50	1.956.463,68		
<b>TOTALE TITOLI</b>					
424.680,68	previsione di competenza	2.239.671,18	1.531.783,00	1.441.783,00	1.441.783,00
	previsione di cassa	2.946.260,11	2.276.463,68		
<b>TOTALE GENERALE DELLE ENTRATE</b>					



MISSIONE, PROGRAMMA, TITOLO	DENOMINAZIONE	RESIDUI PRESUNTI AL TERMINE DELL'ESERCIZIO PRECEDENTE QUELLO CUI SI RIFERISCE IL BILANCIO	QUELLO CUI SI RIFERISCE IL BILANCIO	DISAVANZO DI AMMINISTRAZIONE		
				PREVISIONI DEFINITIVE DELL'ANNO PRECEDENTE	PREVISIONI ANNO 2020	PREVISIONI DELL'ANNO 2021
				PREVISIONI DELL'ANNO 2022		
<b>DISAVANZO DERIVANTE DA DEBITO AUTORIZZATO E NON CONTRATTO</b>						
MISSIONE	01 Servizi istituzionali, generali e di gestione			0,00	0,00	0,00
0101 Programma	01 Organi istituzionali	Titolo 1	Spese correnti	4.234,76	24.400,00	24.400,00
			previsione di competenza	4.234,76	24.400,00	24.400,00
			di cui g/d' impegno	(0,00)	(0,00)	(0,00)
			di cui fondo pluriennale vincolato	24.882,83	28.634,76	(0,00)
			previsione di cassa			
Totale Programma	01 Organi istituzionali			4.234,76	24.400,00	24.400,00
			di cui g/d' impegno	0,00	0,00	0,00
			di cui fondo pluriennale vincolato	24.882,83	28.634,76	0,00
			previsione di cassa			
0102 Programma	02 Segreteria generale	Titolo 1	Spese correnti	49.234,15	181.054,00	181.054,00
			previsione di competenza	49.234,15	181.054,00	181.054,00
			di cui g/d' impegno	(0,00)	(0,00)	(0,00)
			di cui fondo pluriennale vincolato	293.549,79	230.288,15	(0,00)
			previsione di cassa			
Totale Programma	02 Segreteria generale			49.234,15	181.054,00	181.054,00
			di cui g/d' impegno	0,00	0,00	0,00
			di cui fondo pluriennale vincolato	293.549,79	230.288,15	0,00
			previsione di cassa			
0103 Programma	03 Gestione economica, finanziaria, programmazione, provveditorato	Titolo 1	Spese correnti	11.287,65	63.700,00	63.700,00
			previsione di competenza	11.287,65	63.700,00	63.700,00
			di cui g/d' impegno	(0,00)	(0,00)	(0,00)
			di cui fondo pluriennale vincolato	82.147,46	74.987,65	(0,00)
			previsione di cassa			

## BILANCIO DI PREVISIONE (Anno 2020-2022)

## SPESE

Allegato n.9 - Bilancio di previsione

MISSIONE, PROGRAMMA, TITOLO	DENOMINAZIONE	TERMINI DELL'ESERCIZIO PRECEDENTE QUELLO CUI SI RIFERISCE IL BILANCIO	PREVISIONI DEFINITIVE DELL'ANNO PRECEDENTE QUELLO CUI SI RIFERISCE IL BILANCIO	PREVISIONI		
				ANNO 2020	DELL'ANNO 2021	DELL'ANNO 2022
03	Totale Programma	03 Gestione economica, finanziaria, programmazione, provveditorato	68.200,00	63.700,00	63.700,00	63.700,00
		di cui gia' impegnato	0,00	0,00	0,00	0,00
		di cui fondo pluriennale vincolato	0,00	0,00	0,00	0,00
		previsione di cassa	82.147,46	74.987,65		
04	Programma	04 Gestione delle entrate tributarie e servizi fiscali	2.100,00	3.100,00	3.100,00	3.100,00
		Spese correnti	134,00			
		previsione di competenza	2.100,00	3.100,00	3.100,00	3.100,00
		di cui gia' impegnato	(0,00)	(0,00)	(0,00)	(0,00)
		di cui fondo pluriennale vincolato	(0,00)	(0,00)	(0,00)	(0,00)
		previsione di cassa	14.161,72	3.234,00		
04	Programma	04 Gestione delle entrate tributarie e servizi fiscali	2.100,00	3.100,00	3.100,00	3.100,00
		previsione di competenza	2.100,00	3.100,00	3.100,00	3.100,00
		di cui gia' impegnato	0,00	0,00	0,00	0,00
		di cui fondo pluriennale vincolato	0,00	0,00	0,00	0,00
		previsione di cassa	14.161,72	3.234,00		
04	Programma	04 Gestione delle entrate tributarie e servizi fiscali	134,00	3.100,00	3.100,00	3.100,00
		Spese correnti	14.094,34	14.000,00	14.000,00	26.000,00
		previsione di competenza	14.000,00	14.000,00	14.000,00	26.000,00
		di cui gia' impegnato	(0,00)	(0,00)	(0,00)	(0,00)
		di cui fondo pluriennale vincolato	(0,00)	(0,00)	(0,00)	(0,00)
		previsione di cassa	26.239,19	28.094,34		
2	Titolo	Spese in conto capitale	39.628,93	50.000,00	50.000,00	13.000,00
		previsione di competenza	50.000,00	50.000,00	50.000,00	13.000,00
		di cui gia' impegnato	(0,00)	(0,00)	(0,00)	(0,00)
		di cui fondo pluriennale vincolato	(0,00)	(0,00)	(0,00)	(0,00)
		previsione di cassa	50.691,28	89.628,93		
05	Programma	05 Gestione dei beni demaniali e patrimoniali	53.723,27	64.000,00	64.000,00	39.000,00
		previsione di competenza	64.000,00	64.000,00	64.000,00	39.000,00
		di cui gia' impegnato	0,00	0,00	0,00	0,00
		di cui fondo pluriennale vincolato	0,00	0,00	0,00	0,00
		previsione di cassa	76.930,47	117.723,27		
06	Programma	06 Ufficio tecnico				

BILANCIO DI PREVISIONE (Anno 2020-2022)

SPESE

Allegato n.9 - Bilancio di previsione

MISSIONE, PROGRAMMA, TITOLO	DENOMINAZIONE	RESIDUI PRESUNTI AL TERMINE DELL'ESERCIZIO PRECEDENTE QUELLO CUI SI RIFERISCE IL BILANCIO	BILANCIO	PREVISIONI DEFINITIVE DELL'ANNO PRECEDENTE QUELLO CUI SI RIFERISCE IL BILANCIO	ANNO 2020			DELL'ANNO 2021			DELL'ANNO 2022		
					PREVISIONI	PREVISIONI	PREVISIONI	PREVISIONI	PREVISIONI	PREVISIONI	PREVISIONI		
0107 Programma	07 Elezioni e consultazioni popolari - Anagrafe e stato civile	Titolo 1	Spese correnti	2.165,00	20.900,00	39.900,00	29.900,00	19.900,00	2.165,00	20.900,00	39.900,00	29.900,00	19.900,00
				0,00	5.310,00	0,00	0,00	0,00	0,00	0,00			
				di cui già impegnato	di cui fondo pluriennale vincolato	di cui già impegnato	di cui fondo pluriennale vincolato	di cui già impegnato	di cui fondo pluriennale vincolato	di cui già impegnato	di cui fondo pluriennale vincolato		
Totale Programma 06	06 Ufficio tecnico	Titolo 1	Spese correnti	2.165,00	20.900,00	39.900,00	29.900,00	19.900,00	2.165,00	20.900,00	39.900,00	29.900,00	19.900,00
				0,00	5.310,00	0,00	0,00	0,00	0,00	0,00			
				di cui già impegnato	di cui fondo pluriennale vincolato	di cui già impegnato	di cui fondo pluriennale vincolato	di cui già impegnato	di cui fondo pluriennale vincolato	di cui già impegnato	di cui fondo pluriennale vincolato		
Totale Programma 07	07 Elezioni e consultazioni popolari - Anagrafe e stato civile	Titolo 1	Spese correnti	0,00	5.310,00	0,00	0,00	0,00	0,00	5.310,00	0,00	0,00	0,00
				0,00	5.310,00	0,00	0,00	0,00	0,00	0,00			
				di cui già impegnato	di cui fondo pluriennale vincolato	di cui già impegnato	di cui fondo pluriennale vincolato	di cui già impegnato	di cui fondo pluriennale vincolato	di cui già impegnato	di cui fondo pluriennale vincolato		
0111 Programma	11 Altri servizi generali	Titolo 1	Spese correnti	2.736,18	4.396,18	2.200,00	2.200,00	2.200,00	2.736,18	4.396,18	2.200,00	2.200,00	2.200,00
				2.736,18	4.396,18	2.200,00	2.200,00	2.200,00	2.200,00	2.200,00			
				di cui già impegnato	di cui fondo pluriennale vincolato	di cui già impegnato	di cui fondo pluriennale vincolato	di cui già impegnato	di cui fondo pluriennale vincolato	di cui già impegnato	di cui fondo pluriennale vincolato		
Totale Programma 11	11 Altri servizi generali	Titolo 1	Spese correnti	2.736,18	4.396,18	2.200,00	2.200,00	2.200,00	2.736,18	4.396,18	2.200,00	2.200,00	2.200,00
				2.736,18	4.396,18	2.200,00	2.200,00	2.200,00	2.200,00	2.200,00			
				di cui già impegnato	di cui fondo pluriennale vincolato	di cui già impegnato	di cui fondo pluriennale vincolato	di cui già impegnato	di cui fondo pluriennale vincolato	di cui già impegnato	di cui fondo pluriennale vincolato		

BILANCIO DI PREVISIONE (Anno 2020-2022)  
 SPESE

Allegato n.9 - Bilancio di previsione

MISSIONE, PROGRAMMA, TITOLO	DENOMINAZIONE	RESIDUI PRESUNTI AL TERMINI DELL'ESERCIZIO PRECEDENTE QUELLO CUI SI RIFERISCE IL BILANCIO	QUELLO CUI SI RIFERISCE IL BILANCIO		PREVISIONI DEFINITIVE DELL'ANNO PRECEDENTE
			PREVISIONI ANNO 2020	PREVISIONI DELL'ANNO 2021	

TOTALE MISSIONE 01 Servizi Istituzionali, generali e di gestione		123.515,01	435.490,18	378.354,00	318.354,00	333.354,00
			di cui gr'a' impegnato	0,00	0,00	0,00
			di cui fondo pluriennale vincolato	0,00	0,00	0,00
			previsione di cassa	524.244,77	501.869,01	

--	--	--	--	--	--	--

BILANCIO DI PREVISIONE (Anno 2020-2022)  
SPESA

Allegato n.9 - Bilancio di previsione

MISSIONE, PROGRAMMA, TITOLO	DENOMINAZIONE	TERMINI DELL'ESERCIZIO PRECEDENTE QUELLO CUI SI RIFERISCE IL BILANCIO	PREVISIONI DEFINITIVE DELL'ANNO PRECEDENTE QUELLO CUI SI RIFERISCE IL BILANCIO	PREVISIONI		
				ANNO 2020	DELL'ANNO 2021	DELL'ANNO 2022
<b>MISSIONE</b>	<b>03</b>	<b>Ordine pubblico e sicurezza</b>				
<b>0301 Programma</b>	<b>01</b>	<b>Polizia locale e amministrativa</b>				
Titolo 1		Spese correnti	6.617,16	7.000,00	7.000,00	
		previsione di competenza	6.617,16	7.000,00	7.000,00	
		di cui gia' impegnato	(0,00)	(0,00)	(0,00)	
		di cui fondo plurimale vincolato	(0,00)	(0,00)	(0,00)	
		previsione di cassa	10.117,16	13.617,16	(0,00)	
<b>Totale Programma</b>	<b>01</b>	<b>Polizia locale e amministrativa</b>	<b>6.617,16</b>	<b>7.000,00</b>	<b>7.000,00</b>	
		di cui gia' impegnato	0,00	0,00	0,00	
		di cui fondo plurimale vincolato	0,00	0,00	0,00	
		previsione di cassa	10.117,16	13.617,16	0,00	
<b>0302 Programma</b>	<b>02</b>	<b>Sistema integrato di sicurezza urbana</b>				
Titolo 2		Spese in conto capitale	0,00	0,00	0,00	
		previsione di competenza	10.010,00	10.010,00	0,00	
		di cui gia' impegnato	(0,00)	(0,00)	(0,00)	
		di cui fondo plurimale vincolato	(0,00)	(0,00)	(0,00)	
		previsione di cassa	10.010,00	10.010,00	(0,00)	
<b>Totale Programma</b>	<b>02</b>	<b>Sistema integrato di sicurezza urbana</b>	<b>0,00</b>	<b>0,00</b>	<b>0,00</b>	
		di cui gia' impegnato	0,00	0,00	0,00	
		di cui fondo plurimale vincolato	0,00	0,00	0,00	
		previsione di cassa	10.010,00	10.010,00	0,00	
<b>TOTALE MISSIONE</b>	<b>03</b>	<b>Ordine pubblico e sicurezza</b>	<b>6.617,16</b>	<b>7.000,00</b>	<b>7.000,00</b>	
		di cui gia' impegnato	0,00	0,00	0,00	
		di cui fondo plurimale vincolato	0,00	0,00	0,00	
		previsione di cassa	20.127,16	23.617,16	0,00	

BILANCIO DI PREVISIONE (Anno 2020-2022)  
SPESE

Allegato n.9 - Bilancio di previsione

RESIDUI PRESUNTI AL TERMINI DELL'ESERCIZIO PRECEDENTE QUELLO CUI SI RIFERISCE IL BILANCIO	PREVISIONI DEFINITIVE DELL'ANNO PRECEDENTE QUELLO CUI SI RIFERISCE IL BILANCIO	PREVISIONI		
		ANNO 2020	DELL'ANNO 2021	DELL'ANNO 2022

MISSIONE	TITOLO	PROGRAMMA	DENOMINAZIONE	RESIDUI PRESUNTI AL TERMINI DELL'ESERCIZIO PRECEDENTE QUELLO CUI SI RIFERISCE IL BILANCIO	PREVISIONI DEFINITIVE DELL'ANNO PRECEDENTE QUELLO CUI SI RIFERISCE IL BILANCIO	PREVISIONI ANNO 2020	PREVISIONI DELL'ANNO 2021	PREVISIONI DELL'ANNO 2022
MISSIONE 04 Istruzione e diritto allo studio	01 Programma	01 Istruzione prescolastica	Titolo 1	2.363,89	2.363,89	24.200,00	20.200,00	20.200,00
			Spese correnti					
	Totale Programma	01 Istruzione prescolastica		2.363,89	24.200,00	20.200,00	20.200,00	20.200,00
0401 Programma	01 Istruzione prescolastica	01 Istruzione prescolastica	Titolo 1	2.363,89	2.363,89	24.200,00	20.200,00	20.200,00
			Spese correnti					
	Totale Programma	01 Istruzione prescolastica		2.363,89	24.200,00	20.200,00	20.200,00	20.200,00
0402 Programma	02 Altri ordini di istruzione non universitaria	02 Altri ordini di istruzione non universitaria	Titolo 1	4.979,83	4.979,83	22.570,00	22.570,00	22.570,00
			Spese correnti					
	Totale Programma	02 Altri ordini di istruzione non universitaria		4.979,83	22.570,00	22.570,00	22.570,00	22.570,00
0406 Programma	06 Servizi ausiliari all'istruzione	06 Servizi ausiliari all'istruzione	Titolo 1	1.678,56	1.678,56	20.070,00	37.970,00	37.970,00
			Spese correnti					
	Totale Programma	06 Servizi ausiliari all'istruzione		1.678,56	20.070,00	37.970,00	37.970,00	37.970,00

BILANCIO DI PREVISIONE (Anno 2020-2022)  
 SPESE

Allegato n.9 - Bilancio di previsione

MISSIONE, PROGRAMMA, TITOLO	DENOMINAZIONE	RESIDUI PRESENTI AL TERMINI DELL'ESERCIZIO PRECEDENTE QUELLO CUI SI RIFERISCE IL BILANCIO	DELL'ANNO PRECEDENTE QUELLO CUI SI RIFERISCE IL BILANCIO	PREVISIONI DEFINITIVE		
				PREVISIONI ANNO 2020	PREVISIONI DELL'ANNO 2021	PREVISIONI DELL'ANNO 2022

Totale Programma 06	06 Servizi ausiliari all'istruzione	1.678,56	20.070,00	37.970,00	37.970,00	37.970,00
			di cui gr. impegnato	0,00	0,00	0,00
			di cui fondo pluriennale vincolato	0,00	0,00	0,00
			previsione di cassa	27.164,49	39.648,56	0,00
TOTALE MISSIONE 04	04 Istruzione e diritto allo studio	9.022,28	67.840,00	84.740,00	80.740,00	80.740,00
			previsione di competenza	67.840,00	84.740,00	80.740,00
			di cui gr. impegnato	0,00	0,00	0,00
			di cui fondo pluriennale vincolato	0,00	0,00	0,00
			previsione di cassa	101.414,12	93.762,28	0,00

BILANCIO DI PREVISIONE (Anno 2020-2022)

SPESE

Allegato n.9 - Bilancio di previsione

MISSIONE, PROGRAMMA, TITOLO	DENOMINAZIONE	TERMINI DELL'ESERCIZIO PRECEDENTE QUELLO CUI SI RIFERISCE IL BILANCIO	PREVISIONI DEFINITIVE DELL'ANNO PRECEDENTE QUELLO CUI SI RIFERISCE IL BILANCIO	PREVISIONI		
				ANNO 2020	DELL'ANNO 2021	DELL'ANNO 2022

MISSIONE 05 Tutela e valorizzazione dei beni e delle attività culturali

0502 Programma 02 Attività culturali e interventi diversi nel settore culturale

TITOLO 1 Spese correnti

02 Programma 02 Attività culturali e interventi diversi nel settore culturale

Totale Programma 02

TOTALE MISSIONE 05

0,00	4.084,00	1.700,00	1.700,00	1.700,00	1.700,00	1.700,00
previsione di competenza	di cui già impegnato	di cui fondo pluriennale vincolato	previsione di cassa			
4.084,00	0,00	4.084,00	0,00	0,00	0,00	0,00
0,00	4.084,00	1.700,00	1.700,00	1.700,00	1.700,00	1.700,00
0,00	4.084,00	1.700,00	1.700,00	1.700,00	1.700,00	1.700,00



BILANCIO DI PREVISIONE (Anno 2020-2022)  
SPSE

Allegato n.9 - Bilancio di previsione

MISSIONE, PROGRAMMA, TITOLO		DENOMINAZIONE	RESIDUI PRESUNTI AL TERMINI DELL'ESERCIZIO PRECEDENTE QUELLO CUI SI RIFERISCE IL BILANCIO	PREVISIONI DEFINITIVE DELL'ANNO PRECEDENTE QUELLO CUI SI RIFERISCE IL BILANCIO	PREVISIONI ANNO 2020	PREVISIONI DELL'ANNO 2021	PREVISIONI DELL'ANNO 2022
-----------------------------------	--	---------------	----------------------------------------------------------------------------------------------------	-----------------------------------------------------------------------------------------	-------------------------	------------------------------	------------------------------

MISSIONE 06 Politiche giovanili, sport e tempo libero		Totale Programma 01 Sport e tempo libero					
01 Sport e tempo libero		Spese correnti					
01 Sport e tempo libero		350,00					
		previsione di competenza					
		4.300,00					
		di cui già impegnato					
		(0,00)					
		di cui fondo pluriennale vincolato					
		(0,00)					
		previsione di cassa					
		4.650,00					
		di cui già impegnato					
		0,00					
		di cui fondo pluriennale vincolato					
		0,00					
		previsione di competenza					
		2.300,00					
		di cui già impegnato					
		0,00					
		di cui fondo pluriennale vincolato					
		0,00					
		previsione di cassa					
		2.650,00					
		di cui già impegnato					
		0,00					
		di cui fondo pluriennale vincolato					
		0,00					
Totale Programma 01 Sport e tempo libero		3.800,00					
06 Politiche giovanili, sport e tempo libero		350,00					
		previsione di competenza					
		4.300,00					
		di cui già impegnato					
		(0,00)					
		di cui fondo pluriennale vincolato					
		(0,00)					
		previsione di cassa					
		4.650,00					
		di cui già impegnato					
		0,00					
		di cui fondo pluriennale vincolato					
		0,00					
		previsione di competenza					
		2.300,00					
		di cui già impegnato					
		0,00					
		di cui fondo pluriennale vincolato					
		0,00					
		previsione di cassa					
		2.650,00					
		di cui già impegnato					
		0,00					
		di cui fondo pluriennale vincolato					
		0,00					
Totale Missione 06 Politiche giovanili, sport e tempo libero		3.800,00					
06 Politiche giovanili, sport e tempo libero		350,00					
		previsione di competenza					
		4.300,00					
		di cui già impegnato					
		0,00					
		di cui fondo pluriennale vincolato					
		0,00					
		previsione di cassa					
		4.650,00					
		di cui già impegnato					
		0,00					
		di cui fondo pluriennale vincolato					
		0,00					
		previsione di competenza					
		2.300,00					
		di cui già impegnato					
		0,00					
		di cui fondo pluriennale vincolato					
		0,00					
		previsione di cassa					
		2.650,00					
		di cui già impegnato					
		0,00					
		di cui fondo pluriennale vincolato					
		0,00					

BILANCIO DI PREVISIONE (Anno 2020-2022)  
 SPESE

Allegato n.9 - Bilancio di previsione

MISSIONE, PROGRAMMA, TITOLO	DENOMINAZIONE	RESIDUI PRESUNTI AL TERMINI DELL'ESERCIZIO PRECEDENTE QUELLO CUI SI RIFERISCE IL BILANCIO	DELL'ANNO PRECEDENTE QUELLO CUI SI RIFERISCE IL BILANCIO	PREVISIONI DEFINITIVE		
				PREVISIONI ANNO 2020	PREVISIONI DELL'ANNO 2021	PREVISIONI DELL'ANNO 2022

MISSIONE 07 Turismo

MISSIONE, PROGRAMMA, TITOLO	DENOMINAZIONE	RESIDUI PRESUNTI AL TERMINI DELL'ESERCIZIO PRECEDENTE QUELLO CUI SI RIFERISCE IL BILANCIO	DELL'ANNO PRECEDENTE QUELLO CUI SI RIFERISCE IL BILANCIO	PREVISIONI DEFINITIVE		
				PREVISIONI ANNO 2020	PREVISIONI DELL'ANNO 2021	PREVISIONI DELL'ANNO 2022
0701 Programma 01 Sviluppo e la valorizzazione del turismo	Spese correnti	4.960,40	21.750,00	19.750,00	19.750,00	19.750,00
				(0,00)	(0,00)	(0,00)
01 Sviluppo e la valorizzazione del turismo	previdone di competenza	4.960,40	21.750,00	19.750,00	19.750,00	19.750,00
				0,00	0,00	0,00
	di cui glia' impegnato			0,00	0,00	0,00
	di cui fondo plurimale vincolato			0,00	0,00	0,00
	previdone di cassa			24.710,40	24.710,40	24.710,40
Totale Programma 01	Sviluppo e la valorizzazione del turismo	4.960,40	21.750,00	19.750,00	19.750,00	19.750,00
Totale MISSIONE 07	Turismo	4.960,40	21.750,00	19.750,00	19.750,00	19.750,00

	previdone di competenza	4.960,40	21.750,00	19.750,00	19.750,00	19.750,00
	di cui glia' impegnato			0,00	0,00	0,00
	di cui fondo plurimale vincolato			0,00	0,00	0,00
	previdone di cassa			24.710,40	24.710,40	24.710,40
Totale MISSIONE 07	Turismo	4.960,40	21.750,00	19.750,00	19.750,00	19.750,00

BILANCIO DI PREVISIONE (Anno 2020-2022)  
 SPESE

Allegato n.9 - Bilancio di previsione

MISSIONE, PROGRAMMA, TITOLO	DENOMINAZIONE	TERMINI DELL'ESERCIZIO PRECEDENTE QUELLO CUI SI RIFERISCE IL BILANCIO	PREVISIONI DEFINITIVE DELL'ANNO PRECEDENTE QUELLO CUI SI RIFERISCE IL BILANCIO	PREVISIONI	
				ANNO 2020	DELL'ANNO 2021 DELL'ANNO 2022

**MISSIONE 08 Assetto del territorio ed edilizia abitativa**

0801 Programma 01 Urbanistica e assetto del territorio	Titolo 1 Spese correnti	0,00	1.540,00	540,00	540,00
				0,00	0,00
01 Urbanistica e assetto del territorio	Totale Programma 01	0,00	1.540,00	540,00	540,00
				0,00	0,00
08 Assetto del territorio ed edilizia abitativa	TOTALE MISSIONE 08	0,00	1.540,00	540,00	540,00
				0,00	0,00

08 Assetto del territorio ed edilizia abitativa	TOTALE MISSIONE 08	0,00	1.540,00	540,00	540,00
				0,00	0,00
di cui già impegnato	di cui fondo pluriennale vincolato	0,00	0,00	0,00	0,00
				0,00	0,00
previsione di competenza	previsione di cassa	2.394,90	2.394,90	540,00	540,00
				0,00	0,00

BILANCIO DI PREVISIONE (Anno 2020-2022)  
 SPESE

Allegato n.9 - Bilancio di previsione

MISSIONE, PROGRAMMA, TITOLO	DENOMINAZIONE	RESIDUI PRESUNTI AL TERMINE DELL'ESERCIZIO PRECEDENTE QUELLO CUI SI RIFERISCE IL BILANCIO	QUELLO CUI SI RIFERISCE IL BILANCIO	PREVISIONI DEFINITIVE DEL L'ANNO PRECEDENTE		
				PREVISIONI ANNO 2020	PREVISIONI DELL'ANNO 2021	PREVISIONI DELL'ANNO 2022

MISSIONE 09 Sviluppo sostenibile e tutela del territorio e dell'ambiente	01 Difesa del suolo	Spese in conto capitale	Titolo 2	1.091,36	previsione di competenza	74.900,00	0,00	74.900,00	previsione di competenza	74.900,00	0,00	74.900,00	di cui già impegnato	(0,00)	(0,00)	(0,00)	di cui fondo pluriennale vincolato	(0,00)	(0,00)	(0,00)	previsione di cassa	77.821,36	1.091,36	1.091,36
					01 Difesa del suolo	1.091,36	0,00	1.091,36	di cui già impegnato	0,00	0,00	0,00	di cui fondo pluriennale vincolato	0,00	0,00	0,00	di cui già impegnato	0,00	0,00	0,00	di cui fondo pluriennale vincolato	0,00	0,00	0,00
0901 Programma	01 Difesa del suolo	Titolo 1	02 Tutela, valorizzazione e recupero ambientale	16.856,81	previsione di competenza	18.841,00	17.450,00	17.450,00	previsione di competenza	18.841,00	17.450,00	17.450,00	di cui già impegnato	(0,00)	(0,00)	(0,00)	di cui fondo pluriennale vincolato	(0,00)	(0,00)	(0,00)	previsione di cassa	18.855,81	34.306,81	34.306,81
					02 Tutela, valorizzazione e recupero ambientale	16.856,81	18.841,00	17.450,00	17.450,00	di cui già impegnato	0,00	0,00	0,00	di cui fondo pluriennale vincolato	0,00	0,00	0,00	di cui già impegnato	0,00	0,00	0,00	di cui fondo pluriennale vincolato	0,00	0,00
0902 Programma	02 Tutela, valorizzazione e recupero ambientale	Titolo 1	03 Rifiuti	62.203,69	previsione di competenza	148.000,00	150.000,00	150.000,00	previsione di competenza	148.000,00	150.000,00	150.000,00	di cui già impegnato	(0,00)	(0,00)	(0,00)	di cui fondo pluriennale vincolato	(0,00)	(0,00)	(0,00)	previsione di cassa	328.276,55	212.203,69	212.203,69
					03 Rifiuti	62.203,69	148.000,00	150.000,00	150.000,00	di cui già impegnato	0,00	0,00	0,00	di cui fondo pluriennale vincolato	0,00	0,00	0,00	di cui già impegnato	0,00	0,00	0,00	di cui fondo pluriennale vincolato	0,00	0,00
0903 Programma	03 Rifiuti	Titolo 1	02 Tutela, valorizzazione e recupero ambientale	17.450,00	previsione di competenza	17.450,00	17.450,00	17.450,00	previsione di competenza	17.450,00	17.450,00	17.450,00	di cui già impegnato	(0,00)	(0,00)	(0,00)	di cui fondo pluriennale vincolato	(0,00)	(0,00)	(0,00)	previsione di cassa	17.450,00	0,00	0,00
					02 Tutela, valorizzazione e recupero ambientale	17.450,00	17.450,00	17.450,00	17.450,00	di cui già impegnato	0,00	0,00	0,00	di cui fondo pluriennale vincolato	0,00	0,00	0,00	di cui già impegnato	0,00	0,00	0,00	di cui fondo pluriennale vincolato	0,00	0,00
0903 Programma	03 Rifiuti	Titolo 1	02 Tutela, valorizzazione e recupero ambientale	150.000,00	previsione di competenza	150.000,00	150.000,00	150.000,00	previsione di competenza	150.000,00	150.000,00	150.000,00	di cui già impegnato	(0,00)	(0,00)	(0,00)	di cui fondo pluriennale vincolato	(0,00)	(0,00)	(0,00)	previsione di cassa	150.000,00	0,00	0,00
					02 Tutela, valorizzazione e recupero ambientale	150.000,00	150.000,00	150.000,00	150.000,00	di cui già impegnato	0,00	0,00	0,00	di cui fondo pluriennale vincolato	0,00	0,00	0,00	di cui già impegnato	0,00	0,00	0,00	di cui fondo pluriennale vincolato	0,00	0,00
0903 Programma	03 Rifiuti	Titolo 1	02 Tutela, valorizzazione e recupero ambientale	62.203,69	previsione di competenza	148.000,00	150.000,00	150.000,00	previsione di competenza	148.000,00	150.000,00	150.000,00	di cui già impegnato	(0,00)	(0,00)	(0,00)	di cui fondo pluriennale vincolato	(0,00)	(0,00)	(0,00)	previsione di cassa	328.276,55	212.203,69	212.203,69
					02 Tutela, valorizzazione e recupero ambientale	62.203,69	148.000,00	150.000,00	150.000,00	di cui già impegnato	0,00	0,00	0,00	di cui fondo pluriennale vincolato	0,00	0,00	0,00	di cui già impegnato	0,00	0,00	0,00	di cui fondo pluriennale vincolato	0,00	0,00

BILANCIO DI PREVISIONE (Anno 2020-2022)  
 SPESE

Allegato n.9 - Bilancio di previsione

MISSIONE, PROGRAMMA, TITOLO	DENOMINAZIONE	RESIDUI PRESUNTI AL TERMINI DELL'ESERCIZIO PRECEDENTE QUELLO CUI SI RIFERISCE IL BILANCIO	BILANCIO QUELLO CUI SI RIFERISCE IL DELL'ANNO PRECEDENTE	PREVISIONI DEFINITIVE		
				PREVISIONI ANNO 2020	PREVISIONI DELL'ANNO 2021	PREVISIONI DELL'ANNO 2022

Totale Programma 03 Ritiri		62.203,69	148.009,00	150.000,00	150.000,00	150.000,00
		previsione di competenza				
		di cui gita' impegnata	0,00	0,00	0,00	0,00
		di cui fondo pluriennale vincolato	0,00	0,00	0,00	0,00
		previsione di cassa	328.276,55	212.203,69		
TOTALE MISSIONE 09 Sviluppo sostenibile e tutela del territorio e dell'ambiente						
		previsione di competenza	241.741,00	167.450,00	167.450,00	167.450,00
		di cui gita' impegnata	0,00	0,00	0,00	0,00
		di cui fondo pluriennale vincolato	0,00	0,00	0,00	0,00
		previsione di cassa	424.953,72	247.601,86		

BILANCIO DI PREVISIONE (Anno 2020-2022)  
 SPESE

Allegato n.9 - Bilancio di previsione

MISSIONE, PROGRAMMA, TITOLO	DENOMINAZIONE	RESIDUI PRESUNTIVI AL TERMINE DELL'ESERCIZIO PRECEDENTE QUELLO CUI SI RIFERISCE IL BILANCIO	DELL'ANNO PRECEDENTE QUELLO CUI SI RIFERISCE II BILANCIO	PREVISIONI DEFINITIVE		
				PREVISIONI ANNO 2020	PREVISIONI DEL'ANNO 2021	PREVISIONI DEL'ANNO 2022

<b>MISSIONE 10 Trasporti e diritto alla mobilità</b>						
1005 Programma 05 Viabilità e infrastrutture	TITOLO 1 Spese correnti	62.600,38	179.925,00	178.925,00	177.925,00	177.925,00
	di cui fondo pluriennale vincolato		276.461,99	240.525,38	(0,00)	(0,00)
	previsione di competenza	111.900,56	626.900,00	77.500,00	37.500,00	37.500,00
	di cui già impegnato		(0,00)	(0,00)	(0,00)	(0,00)
	di cui fondo pluriennale vincolato		667.346,24	189.400,56	(0,00)	(0,00)
	previsione di competenza	174.500,94	806.825,00	256.425,00	215.425,00	215.425,00
	di cui già impegnato		0,00	0,00	0,00	0,00
	di cui fondo pluriennale vincolato		943.808,23	429.925,94	0,00	0,00
	previsione di competenza	174.500,94	806.825,00	256.425,00	215.425,00	215.425,00
	di cui già impegnato		0,00	0,00	0,00	0,00
	di cui fondo pluriennale vincolato		943.808,23	429.925,94	0,00	0,00
<b>Totale Programma 05 Viabilità e infrastrutture 174.500,94</b>						
<b>Totale Programma 1005 Viabilità e infrastrutture 174.500,94</b>						
<b>TITOLO 2 Spese in conto capitale 111.900,56</b>						
<b>TITOLO 1 Spese correnti 62.600,38</b>						
<b>TOTALE MISSIONE 10 Trasporti e diritto alla mobilità 174.500,94</b>						

BILANCIO DI PREVISIONE (Anno 2020-2022)

SPESE

MISSIONE, PROGRAMMA, TITOLO	DENOMINAZIONE	RESIDUI PRESUNTI AL TERMINE DELL'ESERCIZIO PRECEDENTE QUELLO CUI SI RIFERISCE IL BILANCIO	PREVISIONI DEFINITIVE DELL'ANNO PRECEDENTE QUELLO CUI SI RIFERISCE IL BILANCIO	PREVISIONI		
				ANNO 2020	DELL'ANNO 2021	DELL'ANNO 2022

<b>MISSIONE 11 Soccorso civile</b>						
<b>1101 Programma</b>	<b>01 Sistema di protezione civile</b>	Spese correnti	0,00	700,00	700,00	700,00
		previsione di competenza	0,00	700,00	700,00	700,00
		di cui gdt' impegnato	(0,00)	(0,00)	(0,00)	(0,00)
		di cui fondo pluriennale vincolato				
		previsione di cassa	700,00	700,00	700,00	700,00
		<b>Totale Programma 01 Sistema di protezione civile</b>	<b>0,00</b>	<b>700,00</b>	<b>700,00</b>	<b>700,00</b>
		di cui gdt' impegnato	0,00	0,00	0,00	0,00
		di cui fondo pluriennale vincolato				
		previsione di cassa	700,00	700,00	700,00	700,00
		<b>TOTALE MISSIONE 11 Soccorso civile</b>	<b>0,00</b>	<b>700,00</b>	<b>700,00</b>	<b>700,00</b>
		previsione di competenza	0,00	700,00	700,00	700,00
		di cui gdt' impegnato	0,00	0,00	0,00	0,00
		di cui fondo pluriennale vincolato				
		previsione di cassa	700,00	700,00	700,00	700,00





BILANCIO DI PREVISIONE (Anno 2020-2022)

Allegato n.9 - Bilancio di previsione

MISSIONE, PROGRAMMA, TITOLO	DENOMINAZIONE	RESIDUI PRESUNTI AL TERMINI DELL'ESERCIZIO PRECEDENTE QUELLO CUI SI RIFERISCE IL BILANCIO	PREVISIONI DEFINITIVE DELL'ANNO PRECEDENTE QUELLO CUI SI RIFERISCE IL BILANCIO	PREVISIONI		
				ANNO 2020	DELL'ANNO 2021	DELL'ANNO 2022

TITOLO 2	Spese in conto capitale	3.028,48	3.100,00	0,00	0,00	0,00
			previsione di competenza	0,00	0,00	0,00
			di cui già impegnato	(0,00)	(0,00)	(0,00)
			di cui fondo pluriennale vincolato	3.028,48	(0,00)	(0,00)
			previsione di cassa			
Totale Programma 09	Servizio necroscopico e cimiteriale	5.757,77	12.750,00	9.650,00	9.650,00	9.650,00
			previsione di competenza	0,00	0,00	0,00
			di cui già impegnato	0,00	0,00	0,00
			di cui fondo pluriennale vincolato	14.896,17	0,00	0,00
			previsione di cassa		15.407,77	
TOTALE MISSIONE 12	Diritti sociali, politiche sociali e famiglia	37.309,77	45.850,00	42.750,00	42.750,00	42.750,00
			previsione di competenza	0,00	0,00	0,00
			di cui già impegnato	0,00	0,00	0,00
			di cui fondo pluriennale vincolato	103.756,17	80.059,77	80.059,77
			previsione di cassa			

BILANCIO DI PREVISIONE (Anno 2020-2022)  
SPESA

Allegato n.9 - Bilancio di previsione

MISSIONE, PROGRAMMA, TITOLO	DENOMINAZIONE	RESIDUI PRESUNTI AL TERMINI DELL'ESERCIZIO PRECEDENTE QUELLO CUI SI RIFERISCE IL BILANCIO	PREVISIONI DEFINITIVE DELL'ANNO PRECEDENTE QUELLO CUI SI RIFERISCE IL BILANCIO	PREVISIONI ANNO 2020	PREVISIONI DELL'ANNO 2021	PREVISIONI DELL'ANNO 2022
-----------------------------------	---------------	----------------------------------------------------------------------------------------------------	-----------------------------------------------------------------------------------------	-------------------------	------------------------------	------------------------------

<b>MISSIONE 14 Sviluppo economico e competitività</b>						
<b>1402 Programma 02 Commercio - reti distributive - tutela dei consumatori</b>						
Totale Programma						
Totale Programma 02 Commercio - reti distributive - tutela dei consumatori						
TITOLO 1	Spese correnti	0,00	500,00	500,00	500,00	500,00
	di cui fondo plurimale vincolato		(0,00)	(0,00)	(0,00)	(0,00)
	di cui gia' impegnato		(0,00)	(0,00)	(0,00)	(0,00)
	di cui fondo plurimale vincolato		(0,00)	(0,00)	(0,00)	(0,00)
	di cui gia' impegnato		500,00	500,00	500,00	500,00
TITOLO 2	Spese in conto capitale	0,00	10.350,00	0,00	0,00	0,00
	di cui fondo plurimale vincolato		(0,00)	(0,00)	(0,00)	(0,00)
	di cui gia' impegnato		10.350,00	0,00	0,00	0,00
	di cui fondo plurimale vincolato		(0,00)	(0,00)	(0,00)	(0,00)
	di cui gia' impegnato		10.850,00	500,00	500,00	500,00
	di cui fondo plurimale vincolato		0,00	0,00	0,00	0,00
	di cui gia' impegnato		0,00	0,00	0,00	0,00
	di cui fondo plurimale vincolato		10.850,00	500,00	500,00	500,00
Totale MISSIONE 14 Sviluppo economico e competitività		0,00	10.850,00	500,00	500,00	500,00
	di cui fondo plurimale vincolato		0,00	0,00	0,00	0,00
	di cui gia' impegnato		10.850,00	500,00	500,00	500,00
	di cui fondo plurimale vincolato		0,00	0,00	0,00	0,00
	di cui gia' impegnato		0,00	0,00	0,00	0,00
	di cui fondo plurimale vincolato		10.850,00	500,00	500,00	500,00

BILANCIO DI PREVISIONE (Anno 2020-2022)  
SPSE

Allegato n.9 - Bilancio di previsione

MISSIONE, PROGRAMMA, TITOLO	DENOMINAZIONE	RESIDUI PRESUNTI AL TERMINI DELL'ESERCIZIO PRECEDENTE QUELLO CUI SI RIFERISCE IL BILANCIO	QUELLO CUI SI RIFERISCE IL BILANCIO	PREVISIONI DEFINITIVE	PREVISIONI	PREVISIONI	PREVISIONI
				DELL'ANNO PRECEDENTE	DELL'ANNO PRECEDENTE	ANN0 2020	DELL'ANNO 2021

<b>MISSIONE 20 Fondi e accantonamenti</b>								
<b>2001 Programma</b>	<b>01 Fondo di riserva</b>	Spese correnti	Titolo 1	0,00	18.901,00	12.634,00	13.194,00	
			di cui gnt' impegnato	(0,00)	(0,00)	(0,00)	(0,00)	
			di cui fondo plurimale vincolato	9.300,00	9.300,00	9.234,00	9.234,00	
	<b>01 Fondo di riserva</b>	Fondo di riserva	Totale Programma	0,00	18.901,00	12.634,00	13.194,00	
			di cui gnt' impegnato	0,00	0,00	0,00	0,00	
			di cui fondo plurimale vincolato	9.300,00	9.300,00	9.234,00	9.234,00	
<b>2002 Programma</b>	<b>02 Fondo crediti di dubbia estigibilità</b>	Spese correnti	Titolo 1	0,00	26.500,00	24.400,00	24.400,00	
			di cui gnt' impegnato	(0,00)	(0,00)	(0,00)	(0,00)	
			di cui fondo plurimale vincolato	0,00	0,00	0,00	0,00	
	<b>02 Fondo crediti di dubbia estigibilità</b>	Fondo crediti di dubbia estigibilità	Totale Programma	0,00	26.500,00	24.400,00	24.400,00	
			di cui gnt' impegnato	0,00	0,00	0,00	0,00	
			di cui fondo plurimale vincolato	0,00	0,00	0,00	0,00	
<b>TOTALE MISSIONE 20 Fondi e accantonamenti</b>	Fondi e accantonamenti	0,00	previsione di competenza	45.401,00	37.034,00	37.594,00	44.634,00	
				di cui gnt' impegnato	0,00	0,00	0,00	0,00
				di cui fondo plurimale vincolato	9.300,00	9.234,00	9.234,00	9.234,00
		0,00	previsione di competenza	26.500,00	24.400,00	24.400,00	24.400,00	
				di cui gnt' impegnato	(0,00)	(0,00)	(0,00)	(0,00)
				di cui fondo plurimale vincolato	0,00	0,00	0,00	0,00



## BILANCIO DI PREVISIONE (Anno 2020-2022)

Allegato n.9 - Bilancio di previsione

MISSIONE, PROGRAMMA, TITOLO	DENOMINAZIONE	TERMINI DELL'ESERCIZIO PRECEDENTE QUELLO CUI SI RIFERISCE IL BILANCIO	PREVISIONI DEFINITIVE	BILANCIO		
				DELL'ANNO PRECEDENTE QUELLO CUI SI RIFERISCE IL	PREVISIONI	DELL'ANNO 2021
			PREVISIONI	ANNO 2020	DELL'ANNO 2021	DELL'ANNO 2022
			PREVISIONI		PREVISIONI	PREVISIONI

MISSIONE 99 Servizi per conto terzi						
9901 Programma	01 Servizi per conto terzi - Partite di giro	Titolo 7	Uscite per conto terzi e partite di giro	71.343,58	382.500,00	382.500,00
				previsione di competenza	previsione di competenza	previsione di competenza
			di cui già impegnato	(0,00)	(0,00)	(0,00)
			di cui fondo pluriennale vincolato	(0,00)	(0,00)	(0,00)
			previsione di cassa	427.398,25	453.843,58	
Totale Programma	01 Servizi per conto terzi - Partite di giro			71.343,58	382.500,00	382.500,00
				previsione di competenza	previsione di competenza	previsione di competenza
			di cui già impegnato	0,00	0,00	0,00
			di cui fondo pluriennale vincolato	0,00	0,00	0,00
			previsione di cassa	427.398,25	453.843,58	
TOTALE MISSIONE 99 Servizi per conto terzi				71.343,58	382.500,00	382.500,00
				previsione di competenza	previsione di competenza	previsione di competenza
			di cui già impegnato	0,00	0,00	0,00
			di cui fondo pluriennale vincolato	0,00	0,00	0,00
			previsione di cassa	427.398,25	453.843,58	
TOTALE MISSIONI				507.771,00	1.531.783,00	1.441.783,00
				previsione di competenza	previsione di competenza	previsione di competenza
			di cui già impegnato	0,00	0,00	0,00
			di cui fondo pluriennale vincolato	0,00	0,00	0,00
			previsione di cassa	2.239.671,18	2.010.754,00	
TOTALE GENERALE DELLE SPESE				507.771,00	1.531.783,00	1.441.783,00
				previsione di competenza	previsione di competenza	previsione di competenza
			di cui già impegnato	0,00	0,00	0,00
			di cui fondo pluriennale vincolato	0,00	0,00	0,00
			previsione di cassa	2.239.671,18	2.010.754,00	

**BILANCIO DI PREVISIONE (Anno 2020-2022)**  
**RIEPILOGO GENERALE ENTRATE PER TITOLI**

Allegato n.9 - Bilancio di previsione

PREVISIONI DEFINITIVE DELL'ANNO PRECEDENTE	PREVISIONI DEFINITIVE DELL'ANNO PRECEDENTE QUELLO CUI SI RIFERISCE IL BILANCIO	PREVISIONI ANNO 2020	PREVISIONI DELL'ANNO 2021	PREVISIONI DELL'ANNO 2022
	previsioni di competenza	2.196,18	0,00	0,00
	Fondo pluriennale vincolato per spese correnti			
	previsioni di competenza	0,00	0,00	0,00
	Fondo pluriennale vincolato per spese in conto capitale			
	previsioni di competenza	92.000,00	0,00	0,00
	Utilizzo avanzo di Amministrazione			
	- di cui avanzo utilizzato anticipatamente	0,00	0,00	0,00
	- di cui Utilizzo Fondo anticipazioni di liquidità	0,00	0,00	0,00
	Fondo di Cassa all'1/1/2020	521.160,61	320.000,00	
	previsioni di cassa			

BILANCIO DI PREVISIONE (Anno 2020-2022)  
RIEPILOGO GENERALE ENTRATE PER TITOLI

Allegato n.9 - Bilancio di previsione

TITOLO	DENOMINAZIONE	RESIDUI PRESUNTI AL TERMINI DELL'ESERCIZIO PRECEDENTE QUELLO CUI SI RIFERISCE IL BILANCIO	DEL L'ANNO PRECEDENTE PREVISIONI DEFINITIVE	QUELLO CUI SI RIFERISCE IL BILANCIO	PREVISIONI	PREVISIONI	PREVISIONI
					ANNO 2020	DELL'ANNO 2021	DELL'ANNO 2022

10000	TITOLO 1 : Entrate correnti di natura tributaria, contributiva e perequativa	117.632,27	676.083,00	728.939,36	801.915,27	684.283,00	684.283,00
20000	TITOLO 2 : Trasferimenti correnti	2.423,74	213.832,00	221.355,74	212.173,74	209.750,00	209.750,00
30000	TITOLO 3 : Entrate extratributarie	113.591,36	185.800,00	233.243,14	241.341,36	127.750,00	127.750,00
40000	TITOLO 4 : Entrate in conto capitale	148.217,61	683.260,00	833.092,91	275.717,61	37.500,00	37.500,00
60000	TITOLO 6 : Accensione prestiti	0,00	0,00	16.470,00	0,00	0,00	0,00
70000	TITOLO 7 : Anticipazioni da istituti tesorieri/cassiere	0,00	0,00	0,00	0,00	0,00	0,00
90000	TITOLO 9 : Entrate per conto terzi e partite di giro	42.815,70	386.500,00	391.998,35	425.315,70	382.500,00	382.500,00
	TOTALE TITOLI	424.680,68	2.145.475,00	2.425.099,50	1.956.463,68	1.441.783,00	1.441.783,00
	TOTALE GENERALE DELLE ENTRATE	424.680,68	2.239.671,18	2.946.260,11	2.276.463,68	1.441.783,00	1.441.783,00

BILANCIO DI PREVISIONE (Anno 2020-2022)  
RIPILOGO GENERALE DELLE SPESE PER TITOLI

Allegato n.9 - Bilancio di previsione

TITOLO	DENOMINAZIONE	RESIDUI PRESUNTI AL TERMINE DELL'ESERCIZIO PRECEDENTE QUELLO CUI SI RIFERISCE IL BILANCIO	DELL'ANNO PRECEDENTE QUELLO CUI SI RIFERISCE IL BILANCIO	PREVISIONI DEFINITIVE	DISAVANZO DI AMMINISTRAZIONE			PREVISIONI ANNO 2020	PREVISIONI DELL'ANNO 2021	PREVISIONI DELL'ANNO 2022
					PREVISIONI	PREVISIONI	PREVISIONI			
TITOLO 1	Spese correnti	280.778,09	987.541,18	929.403,00	928.643,00	914.963,00	0,00	0,00	0,00	
		previsione di competenza	di cui già impegnato	di cui fondo pluriennale vincolato	di cui fondo pluriennale vincolato	previsione di cassa				
			(0,00)	0,00	0,00	1.181.381,09				
			1.423.443,26	1.181.381,09						
TITOLO 2	Spese in conto capitale	155.649,33	775.260,00	127.500,00	37.500,00	50.500,00	0,00	0,00	0,00	
		previsione di competenza	di cui già impegnato	di cui fondo pluriennale vincolato	di cui fondo pluriennale vincolato	previsione di cassa				
			(0,00)	0,00	0,00	283.149,33				
			819.318,88	819.318,88						
TITOLO 3	Spese per incremento attività finanziarie	0,00	0,00	0,00	0,00	0,00	0,00	0,00	0,00	
		previsione di competenza	di cui già impegnato	di cui fondo pluriennale vincolato	di cui fondo pluriennale vincolato	previsione di cassa				
			(0,00)	0,00	0,00	0,00				
TITOLO 4	Rimborso Prestiti	0,00	90.370,00	92.380,00	93.140,00	93.820,00	0,00	0,00	0,00	
		previsione di competenza	di cui già impegnato	di cui fondo pluriennale vincolato	di cui fondo pluriennale vincolato	previsione di cassa				
			(0,00)	0,00	0,00	92.380,00				
			90.370,00	90.370,00						
TITOLO 5	Chiusura Anticipazioni ricevute da Istituto tesoriere/cassiere	0,00	0,00	0,00	0,00	0,00	0,00	0,00	0,00	
		previsione di competenza	di cui già impegnato	di cui fondo pluriennale vincolato	di cui fondo pluriennale vincolato	previsione di cassa				
			(0,00)	0,00	0,00	0,00				
			0,00	0,00	0,00	0,00				



BILANCIO DI PREVISIONE (Anno 2020-2022)  
RIEPILOGO GENERALE DELLE SPESE PER TITOLI

Allegato n.9 - Bilancio di previsione

TITOLO	DENOMINAZIONE	RESIDUI PRESUNTI AL TERMINI DELL'ESERCIZIO PRECEDENTE QUELLO CUI SI RIFERISCE IL BILANCIO	PREVISIONI DEFINITIVE DELL'ANNO PRECEDENTE QUELLO CUI SI RIFERISCE IL BILANCIO	PREVISIONI	PREVISIONI	PREVISIONI
				ANNO 2020	DELL'ANNO 2021	DELL'ANNO 2022

TITOLO 7	Uscite per conto terzi e partite di giro	71.343,58	386.500,00	382.500,00	382.500,00	382.500,00	
				di cui già impegnato	0,00	0,00	0,00
				di cui fondo pluriennale vincolato	(0,00)	(0,00)	(0,00)
			previsione di cassa	453.843,58			
<b>TOTALE TITOLI</b>							
		507.771,00	2.239.671,18	1.531.783,00	1.441.783,00	1.441.783,00	
			previsione di competenza	0,00	0,00	0,00	
			di cui già impegnato	0,00	0,00	0,00	
			di cui fondo pluriennale vincolato	0,00	0,00	0,00	
			previsione di cassa	2.760.530,39	2.010.754,00	2.010.754,00	
<b>TOTALE GENERALE DELLE SPESE</b>							
		507.771,00	2.239.671,18	1.531.783,00	1.441.783,00	1.441.783,00	
			previsione di competenza	0,00	0,00	0,00	
			di cui già impegnato	0,00	0,00	0,00	
			di cui fondo pluriennale vincolato	0,00	0,00	0,00	
			previsione di cassa	2.760.530,39	2.010.754,00	2.010.754,00	

BILANCIO DI PREVISIONE (Anno 2020-2022)  
RIEPILOGO GENERALE DELLE SPESE PER MISSIONI

Allegato n.9 - Bilancio di previsione

RIEPILOGO DELLE MISSIONI	DENOMINAZIONE	TERMINI DELL'ESERCIZIO PRECEDENTE QUELLO CUI SI RIFERISCE IL BILANCIO	SI RIFERISCE IL BILANCIO	DELL'ANNO PRECEDENTE QUELLO CUI SI RIFERISCE IL BILANCIO	PREVISIONI DEFINITIVE	PREVISIONI	PREVISIONI	PREVISIONI
					PREVISIONI	PREVISIONI	PREVISIONI	PREVISIONI

DISAVANZO DI AMMINISTRAZIONE  
DISAVANZO DERIVANTE DA DEBITO AUTORIZZATO E NON CONTRATTO

TOTALE MISSIONE 01	Servizi istituzionali, generali e di gestione	123.515,01	previdenza di competenza	435.490,18	378.354,00	318.354,00	333.354,00	(0,00)
			di cui gia' impegnato		0,00	0,00	0,00	(0,00)
			di cui fondo pluriennale vincolato	524.244,77	0,00	0,00	0,00	(0,00)
			previdenza di cassa	0,00	0,00	0,00	0,00	(0,00)

TOTALE MISSIONE 02	Giustizia	0,00	previdenza di competenza	0,00	0,00	0,00	0,00	(0,00)
			di cui gia' impegnato		0,00	0,00	0,00	(0,00)
			di cui fondo pluriennale vincolato	(0,00)	0,00	0,00	0,00	(0,00)
			previdenza di cassa	0,00	0,00	0,00	0,00	(0,00)

TOTALE MISSIONE 03	Ordine pubblico e sicurezza	6.617,16	previdenza di competenza	17.010,00	7.000,00	7.000,00	7.000,00	(0,00)
			di cui gia' impegnato		0,00	0,00	0,00	(0,00)
			di cui fondo pluriennale vincolato	(0,00)	0,00	0,00	0,00	(0,00)
			previdenza di cassa	20.127,16	0,00	0,00	0,00	(0,00)

TOTALE MISSIONE 04	Istruzione e diritto allo studio	9.022,28	previdenza di competenza	67.840,00	84.740,00	80.740,00	80.740,00	(0,00)
			di cui gia' impegnato		0,00	0,00	0,00	(0,00)
			di cui fondo pluriennale vincolato	(0,00)	0,00	0,00	0,00	(0,00)
			previdenza di cassa	101.414,12	0,00	0,00	0,00	(0,00)

TOTALE MISSIONE 05	Beni e valorizzazione dei beni e delle attività culturali	0,00	previdenza di competenza	4.084,00	1.700,00	1.700,00	1.700,00	(0,00)
			di cui gia' impegnato		0,00	0,00	0,00	(0,00)
			di cui fondo pluriennale vincolato	(0,00)	0,00	0,00	0,00	(0,00)
			previdenza di cassa	4.084,00	0,00	0,00	0,00	(0,00)

BILANCIO DI PREVISIONE (Anno 2020-2022)  
RIEPILOGO GENERALE DELLE SPESE PER MISSIONI

Allegato n.9 - Bilancio di previsione

RESIDUI PRESUNTI AL TERMINE DELL'ESERCIZIO	PRECEDENTE QUELLO CUI SI RIFERISCE IL BILANCIO	PREVISIONI DEFINITIVE DELL'ANNO PRECEDENTE	QUELLO CUI SI RIFERISCE IL BILANCIO	PREVISIONI ANNO 2020	PREVISIONI DELL'ANNO 2021	PREVISIONI DELL'ANNO 2022
-----------------------------------------------	---------------------------------------------------	-----------------------------------------------	----------------------------------------	-------------------------	------------------------------	------------------------------

<b>TOTALE MISSIONE 06</b>	Politiche giovanili, sport e tempo libero	350,00	previsione di competenza di cui gral' impegnato di cui fondo pluriennale vincolato	2.300,00 0,00 0,00	4.300,00 0,00 0,00	22.300,00 0,00 0,00	3.800,00 0,00 0,00
<b>TOTALE MISSIONE 07</b>	Turismo	4.960,40	previsione di competenza di cui gral' impegnato di cui fondo pluriennale vincolato	21.750,00 0,00 0,00	19.750,00 0,00 0,00	19.750,00 0,00 0,00	19.750,00 0,00 0,00
<b>TOTALE MISSIONE 08</b>	Assetto del territorio ed edilizia abitativa	0,00	previsione di competenza di cui gral' impegnato di cui fondo pluriennale vincolato	1.540,00 0,00 0,00	540,00 0,00 0,00	540,00 0,00 0,00	540,00 0,00 0,00
<b>TOTALE MISSIONE 09</b>	Sviluppo sostenibile e tutela del territorio e dell'ambiente	80.151,86	previsione di competenza di cui gral' impegnato di cui fondo pluriennale vincolato	241.741,00 0,00 0,00	167.450,00 0,00 0,00	167.450,00 0,00 0,00	167.450,00 0,00 0,00
<b>TOTALE MISSIONE 10</b>	Trasporti e diritto alla mobilità	174.500,94	previsione di competenza di cui gral' impegnato di cui fondo pluriennale vincolato	806.825,00 0,00 0,00	256.425,00 0,00 0,00	215.425,00 0,00 0,00	215.425,00 0,00 0,00
<b>TOTALE MISSIONE 11</b>	Soccorso civile	0,00	previsione di competenza di cui gral' impegnato di cui fondo pluriennale vincolato	700,00 0,00 0,00	700,00 0,00 0,00	700,00 0,00 0,00	700,00 0,00 0,00

BILANCIO DI PREVISIONE (Anno 2020-2022)  
RIEPILOGO GENERALE DELLE SPESE PER MISSIONI

Allegato n.9 - Bilancio di previsione

RIEPILOGO DELLE MISSIONI	DENOMINAZIONE	RESIDUI PRESUNTI AL PRECEDENTE ESERCIZIO	PRECEDENTE QUILLO CUI SI RIFERISCE IL BILANCIO	PREVISIONI DEFINITIVE DELL'ANNO PRECEDENTE	BILANCIO QUILLO CUI SI RIFERISCE IL	PREVISIONI	
						ANNO 2020	DELL'ANNO 2021
						PREVISIONI	DELL'ANNO 2022
TOTALE MISSIONE 12	Diritti sociali, politiche sociali e famiglia	37.309,77	45.850,00	42.750,00	42.750,00	42.750,00	42.750,00
			previsione di competenza	0,00	0,00	0,00	0,00
			di cui giu' impegnato	0,00	0,00	0,00	0,00
			di cui fondo plurimale vincolato	0,00	0,00	0,00	0,00
			previsione di cassa	103.756,17	80.059,77	80.059,77	(0,00)
TOTALE MISSIONE 13	Tutela della salute	0,00	0,00	0,00	0,00	0,00	0,00
			previsione di competenza	0,00	0,00	0,00	0,00
			di cui giu' impegnato	0,00	0,00	0,00	0,00
			di cui fondo plurimale vincolato	0,00	0,00	0,00	0,00
			previsione di cassa	0,00	0,00	0,00	(0,00)
TOTALE MISSIONE 14	Sviluppo economico e competitivita	0,00	10.850,00	500,00	500,00	500,00	500,00
			previsione di competenza	0,00	0,00	0,00	0,00
			di cui giu' impegnato	0,00	0,00	0,00	0,00
			di cui fondo plurimale vincolato	0,00	0,00	0,00	0,00
			previsione di cassa	10.850,00	500,00	500,00	(0,00)
TOTALE MISSIONE 15	Politiche per il lavoro e la formazione professionale	0,00	0,00	0,00	0,00	0,00	0,00
			previsione di competenza	0,00	0,00	0,00	0,00
			di cui giu' impegnato	0,00	0,00	0,00	0,00
			di cui fondo plurimale vincolato	0,00	0,00	0,00	0,00
			previsione di cassa	0,00	0,00	0,00	(0,00)
TOTALE MISSIONE 16	Agricoltura, politiche agroalimentari e pesca	0,00	0,00	0,00	0,00	0,00	0,00
			previsione di competenza	0,00	0,00	0,00	0,00
			di cui giu' impegnato	0,00	0,00	0,00	0,00
			di cui fondo plurimale vincolato	0,00	0,00	0,00	0,00
			previsione di cassa	0,00	0,00	0,00	(0,00)
TOTALE MISSIONE 17	Energia e diversificazione delle fonti energetiche	0,00	0,00	0,00	0,00	0,00	0,00
			previsione di competenza	0,00	0,00	0,00	0,00
			di cui giu' impegnato	0,00	0,00	0,00	0,00
			di cui fondo plurimale vincolato	0,00	0,00	0,00	0,00
			previsione di cassa	0,00	0,00	0,00	(0,00)

BILANCIO DI PREVISIONE (Anno 2020-2022)  
RIEPILOGO GENERALE DELLE SPESE PER MISSIONI

Allegato n.9 - Bilancio di previsione

RIEPILOGO DELLE MISSIONI	DENOMINAZIONE	RESIDUI PRESUNTI AL TERMINI DELL'ESERCIZIO PRECEDENTE QUELLO CUI SI RIFERISCE IL BILANCIO	DELL'ANNO PRECEDENTE QUELLO CUI SI RIFERISCE IL BILANCIO	PREVISIONI DEFINITIVE		
				PREVISIONI ANNO 2020	PREVISIONI DELL'ANNO 2021	PREVISIONI DELL'ANNO 2022
TOTALE MISSIONE 18	Relazioni con le altre autonomie territoriali e locali	0,00	0,00	0,00	0,00	0,00
		previsione di competenza	0,00	0,00	0,00	0,00
		di cui g/ta' impegnato	0,00	0,00	0,00	0,00
		di cui fondo plurimale vincolato	(0,00)	0,00	0,00	(0,00)
		previsione di cassa	0,00	0,00	0,00	0,00
TOTALE MISSIONE 19	Relazioni internazionali	0,00	0,00	0,00	0,00	0,00
		previsione di competenza	0,00	0,00	0,00	0,00
		di cui g/ta' impegnato	0,00	0,00	0,00	0,00
		di cui fondo plurimale vincolato	(0,00)	0,00	0,00	(0,00)
		previsione di cassa	0,00	0,00	0,00	0,00
TOTALE MISSIONE 20	Fondi e accantonamenti	0,00	45.401,00	37.034,00	37.594,00	44.634,00
		previsione di competenza	0,00	45.401,00	37.034,00	44.634,00
		di cui g/ta' impegnato	0,00	0,00	0,00	0,00
		di cui fondo plurimale vincolato	(0,00)	0,00	0,00	0,00
		previsione di cassa	9.300,00	9.234,00	9.234,00	9.234,00
TOTALE MISSIONE 50	Debito pubblico	0,00	151.790,00	148.040,00	144.480,00	140.940,00
		previsione di competenza	0,00	151.790,00	148.040,00	140.940,00
		di cui g/ta' impegnato	0,00	0,00	0,00	0,00
		di cui fondo plurimale vincolato	(0,00)	0,00	0,00	0,00
		previsione di cassa	151.790,00	148.040,00	144.480,00	140.940,00
TOTALE MISSIONE 60	Anticipazioni finanziarie	0,00	0,00	0,00	0,00	0,00
		previsione di competenza	0,00	0,00	0,00	0,00
		di cui g/ta' impegnato	0,00	0,00	0,00	0,00
		di cui fondo plurimale vincolato	(0,00)	0,00	0,00	(0,00)
		previsione di cassa	0,00	0,00	0,00	0,00
TOTALE MISSIONE 99	Servizi per conto terzi	71.343,58	386.500,00	382.500,00	382.500,00	382.500,00
		previsione di competenza	386.500,00	382.500,00	382.500,00	382.500,00
		di cui g/ta' impegnato	0,00	0,00	0,00	0,00
		di cui fondo plurimale vincolato	(0,00)	0,00	0,00	0,00
		previsione di cassa	427.398,25	453.843,58	453.843,58	427.398,25

BILANCIO DI PREVISIONE (Anno 2020-2022)  
RIEPILOGO GENERALE DELLE SPESE PER MISSIONI

Allegato n.9 - Bilancio di previsione

RIEPILOGO DELLE MISSIONI	DENOMINAZIONE	TERMINI DELL'ESERCIZIO PRECEDENTE QUELLO CUI SI RIFERISCE IL BILANCIO	PREVISIONI DEFINITIVE DELL'ANNO PRECEDENTE QUELLO CUI SI RIFERISCE IL BILANCIO	PREVISIONI	
				ANNO 2020	DELL'ANNO 2021

TOTALE MISSIONI	507.771,00	previdone di competenza	2.239.671,18	1.531.783,00	1.441.783,00	1.441.783,00
		di cui gia' impegnato	0,00	0,00	0,00	0,00
		di cui fondo pluriennale vincolato	0,00	0,00	0,00	0,00
		previdone di cassa	2.760.530,39	2.010.754,00	2.010.754,00	2.010.754,00
TOTALE GENERALE DELLE SPESE	507.771,00	previdone di competenza	2.239.671,18	1.531.783,00	1.441.783,00	1.441.783,00
		di cui gia' impegnato	0,00	0,00	0,00	0,00
		di cui fondo pluriennale vincolato	0,00	0,00	0,00	0,00
		previdone di cassa	2.760.530,39	2.010.754,00	2.010.754,00	2.010.754,00

QUADRO GENERALE RIASSUNTIVO (Anno 2020-2022)

ENTRATE	CASSA ANNO DI RIFERIMENTO DEL BILANCIO 2020	COMPETENZA RIFERIMENTO DEL BILANCIO 2020	CASSA ANNO DI RIFERIMENTO DEL BILANCIO 2020	COMPETENZA RIFERIMENTO DEL BILANCIO 2020	SPSE			CASSA ANNO DI RIFERIMENTO DEL BILANCIO 2020	COMPETENZA RIFERIMENTO DEL BILANCIO 2020	COMPETENZA RIFERIMENTO DEL BILANCIO 2020	COMPETENZA ANNO 2021	COMPETENZA ANNO 2022
					Disavanzo di amministrazione di cui Utilizzo Fondo anticipazioni liquidita	Disavanzo derivante da debito autorizzato e non contratto	Totale entrate finali .....					
Fondo di cassa presunto all'inizio dell'esercizio	320.000,00	-	-	-	-	-	-	-	-	-	-	-
Fondo pluriennale vincolato	801.915,27	684.283,00	684.283,00	684.283,00	209.750,00	209.750,00	209.750,00	1.181.381,09	929.403,00	928.643,00	914.963,00	0,00
Totale 1 - Entrate correnti di natura tributaria, contributiva e perequativa	241.341,36	127.750,00	127.750,00	127.750,00	299.750,00	299.750,00	299.750,00	1.181.381,09	929.403,00	928.643,00	914.963,00	0,00
Totale 2 - Trasferimenti correnti	275.717,61	127.500,00	127.500,00	127.500,00	299.750,00	299.750,00	299.750,00	1.181.381,09	929.403,00	928.643,00	914.963,00	0,00
Totale 3 - Entrate Extrabutarie	241.341,36	127.750,00	127.750,00	127.750,00	299.750,00	299.750,00	299.750,00	1.181.381,09	929.403,00	928.643,00	914.963,00	0,00
Totale 4 - Entrate in conto capitale	275.717,61	127.500,00	127.500,00	127.500,00	299.750,00	299.750,00	299.750,00	1.181.381,09	929.403,00	928.643,00	914.963,00	0,00
Totale 5 - Entrate da riduzione di attivi finanziarie	0,00	0,00	0,00	0,00	0,00	0,00	0,00	0,00	0,00	0,00	0,00	0,00
Totale entrate finali .....	1.531.147,98	1.059.283,00	1.059.283,00	1.059.283,00	1.059.283,00	1.059.283,00	1.059.283,00	1.464.530,42	1.056.903,00	966.143,00	965.463,00	0,00
Totale entrate finali .....	1.531.147,98	1.059.283,00	1.059.283,00	1.059.283,00	1.059.283,00	1.059.283,00	1.059.283,00	1.464.530,42	1.056.903,00	966.143,00	965.463,00	0,00
Totale 6 - Accensione di prestiti	0,00	0,00	0,00	0,00	0,00	0,00	0,00	92.380,00	92.380,00	93.140,00	93.820,00	0,00
Totale 7 - Anticipazioni da istituto tesoriere / cassiere	0,00	0,00	0,00	0,00	0,00	0,00	0,00	92.380,00	92.380,00	93.140,00	93.820,00	0,00
Totale 7 - Anticipazioni da istituto tesoriere / cassiere	0,00	0,00	0,00	0,00	0,00	0,00	0,00	92.380,00	92.380,00	93.140,00	93.820,00	0,00
Totale 9 - Entrate per conto di terzi e partite di giro	425.315,70	382.500,00	382.500,00	382.500,00	382.500,00	382.500,00	382.500,00	453.843,58	382.500,00	382.500,00	382.500,00	0,00
Totale titoli	1.956.463,68	1.531.783,00	1.531.783,00	1.531.783,00	1.441.783,00	1.441.783,00	1.441.783,00	2.010.754,00	1.531.783,00	1.441.783,00	1.441.783,00	0,00
Totale entrate finali .....	2.276.463,68	1.531.783,00	1.441.783,00	1.441.783,00	1.441.783,00	1.441.783,00	1.441.783,00	2.010.754,00	1.531.783,00	1.441.783,00	1.441.783,00	0,00
Totale entrate finali .....	2.276.463,68	1.531.783,00	1.441.783,00	1.441.783,00	1.441.783,00	1.441.783,00	1.441.783,00	2.010.754,00	1.531.783,00	1.441.783,00	1.441.783,00	0,00
Totale COMPLESSIVO ENTRATE	2.276.463,68	1.531.783,00	1.441.783,00	1.441.783,00	1.441.783,00	1.441.783,00	1.441.783,00	2.010.754,00	1.531.783,00	1.441.783,00	1.441.783,00	0,00
Totale COMPLESSIVO ENTRATE	2.276.463,68	1.531.783,00	1.441.783,00	1.441.783,00	1.441.783,00	1.441.783,00	1.441.783,00	2.010.754,00	1.531.783,00	1.441.783,00	1.441.783,00	0,00
Fondo di cassa finale presunto	265.709,68	-	-	-	-	-	-	-	-	-	-	-

## Comune di Cellio con Breia

Allegato n.9 - Bilancio di previsione

### BILANCIO DI PREVISIONE EQUILIBRI DI BILANCIO (Anno 2020-2022)

EQUILIBRIO ECONOMICO-FINANZIARIO	COMPETENZA ANNO DI RIFERIMENTO DEL BILANCIO 2020		COMPETENZA ANNO 2021	COMPETENZA ANNO 2022
	(+)	(-)	0,00	0,00
Fondo di cessa all'inizio dell'esercizio			0,00	
A) Fondo pluriennale vincolato di entrata per spese correnti	(+)		0,00	0,00
AA) Recupero disavanzo di amministrazione esercizio precedente	(-)		0,00	0,00
B) Entrate Titoli 1.00 - 2.00 - 3.00 <i>di cui per estinzione anticipata di prestiti</i>	(+)		1.021.783,00	1.021.783,00
C) Entrate Titolo 4.02.06 - Contributi agli investimenti direttamente destinati al rimborso dei prestiti da amministrazioni pubbliche	(+)		0,00	0,00
D) Spese Titolo 1.00 - Spese correnti <i>di cui:</i> - fondo pluriennale vincolato - fondo crediti di dubbia esigibilità	(-)		929.403,00	928.643,00
E) Spese Titolo 2.04 - Altri trasferimenti in conto capitale	(-)		0,00	0,00
F) Spese Titolo 4.00 - Quote di capitale amm.to dei mutui e prestiti obbligazionari <i>di cui per estinzione anticipata di prestiti</i> <i>di cui Fondo anticipazioni di liquidità</i>	(-)		92.380,00	93.820,00
G) Somma finale (G=A-AA+B+C-D-E-F)			0,00	0,00
<b>ALTRE POSTE DIFFERENZIALI, PER ECCEZIONI PREVISTE DA NORME DI LEGGE E DA PRINCIPI CONTABILI, CHE HANNO EFFETTO SULL'EQUILIBRIO EX ARTICOLO 162, COMMA 6, DEL TESTO UNICO DELLE LEGGI SULL'ORDINAMENTO DEGLI ENTI LOCALI</b>				
H) Utilizzo risultato di amministrazione presunto per spese correnti <i>di cui per estinzione anticipata di prestiti</i>	(+)		0,00	-
I) Entrate di parte capitale destinate a spese correnti in base a specifiche disposizioni di legge o dei principi contabili <i>di cui per estinzione anticipata di prestiti</i>	(+)		0,00	0,00
L) Entrate di parte corrente destinate a spese di investimento in base a specifiche disposizioni di legge o dei principi contabili	(-)		0,00	13.000,00
M) Entrate da accensione di prestiti destinate a estinzione anticipata dei prestiti	(+)		0,00	0,00
<b>EQUILIBRIO DI PARTE CORRENTE</b>			<b>0,00</b>	<b>0,00</b>
<b>O=G+H+L+M</b>				
P) Utilizzo risultato di amministrazione presunto per spese di investimento	(+)		0,00	-
Q) Fondo pluriennale vincolato di entrata per spese in conto capitale	(+)		0,00	0,00




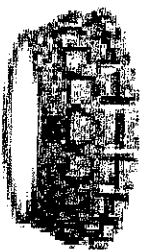
R) Entrate Titoli 4.00-5.00-6.00	(+)	127.500,00	37.500,00	37.500,00
C) Entrate Titolo 4.02.06 - Contributi agli investimenti di rettamente destinati al rimborso dei prestiti da amministrazioni pubbliche	(-)	0,00	0,00	0,00
I) Entrate di parte capitale destinate a spese correnti in base a specifiche disposizioni di legge o dei principi contabili	(-)	0,00	0,00	0,00
S1) Entrate Titolo 5.02 per Riscossione crediti di breve termine	(-)	0,00	0,00	0,00
S2) Entrate Titolo 5.03 per Riscossione crediti di medio-lungo termine	(-)	0,00	0,00	0,00
T) Entrate Titolo 5.04 relative a Altre entrate per riduzioni di attività finanziaria	(-)	0,00	0,00	0,00
L) Entrate di parte corrente destinate a spese di investimento in base a specifiche disposizioni di legge o dei principi contabili	(+)	0,00	0,00	13.000,00
M) Entrate da accensione di prestiti destinate a estinzione anticipata dei prestiti	(-)	0,00	0,00	0,00
U) Spese Titolo 2.00 - Spese in conto capitale <i>di cui fondo pluriennale vincolato di spesa</i>	(-)	127.500,00 0,00	37.500,00 0,00	50.500,00 0,00
V) Spese Titolo 3.01 per Acquisizioni di attività finanziarie	(-)	0,00	0,00	0,00
E) Spese Titolo 2.04 - Altri trasferimenti in conto capitale	(+)	0,00	0,00	0,00
<b>EQUILIBRIO DI PARTE CAPITALE</b>				
<b>Z = P+Q+R-C-I-S1-S2-T+L-M-U-V+E</b>		<b>0,00</b>	<b>0,00</b>	<b>0,00</b>
S1) Entrate Titolo 5.02 per Riscossione crediti di breve termine	(+)	0,00	0,00	0,00
S2) Entrate Titolo 5.03 per Riscossione crediti di medio-lungo termine	(+)	0,00	0,00	0,00
T) Entrate Titolo 5.04 relative a Altre entrate per riduzioni di attività finanziaria	(+)	0,00	0,00	0,00
X1) Spese Titolo 3.02 per Concessione crediti di breve termine	(-)	0,00	0,00	0,00
X2) Spese Titolo 3.03 per Concessione crediti di medio-lungo termine	(-)	0,00	0,00	0,00
Y) Spese Titolo 3.04 per Altre spese per acquisizioni di attività finanziarie	(-)	0,00	0,00	0,00
<b>EQUILIBRIO FINALE</b>				
<b>W = O+Z+S1+S2+T-X1-X2-Y</b>		<b>0,00</b>	<b>0,00</b>	<b>0,00</b>

**Saldo corrente ai fini della copertura degli investimenti pluriennali :**

Equilibrio di parte corrente (O)		<b>0,00</b>	<b>0,00</b>	<b>0,00</b>
Utilizzo risultato di amministrazione per il finanziamento di spese correnti (H)	(-)	0,00		
<b>Equilibrio di parte corrente ai fini della copertura degli investimenti plurienn.</b>		<b>0,00</b>	<b>0,00</b>	<b>0,00</b>

*COMUNE di  
CELLIO CON BREIA*

---



*ALLEGATI AL BILANCIO  
DI PREVISIONE 2020/2022:*

- A - risultato presunto esercizio 2019
- B - Fondo Pluriennale Vincolato
- C - Fondo Crediti di dubbia esigibilità
- D - Limiti indebitamento Enti locali
- G - Parametri defiscitari
- Nota integrativa al Bilancio di Previsione
- Piano degli indicatori di Bilancio

## Comune di Cellio con Breia

Allegato a) Risultato presunto di amministrazione

**TABELLA DIMOSTRATIVA DEL RISULTATO DI AMMINISTRAZIONE PRESUNTO (Anno 2019-2020 per il Bilancio Anno 2020-2022)**

1) Determinazione del risultato di amministrazione presunto al 31/12/2019:		
(+)	<b>Risultato di amministrazione iniziale dell'esercizio 2019</b>	<b>241.628,72</b>
(+)	Fondo pluriennale vincolato iniziale dell'esercizio 2019	2.196,18
(+)	Entrate già accertate nell'esercizio 2019	1.255.790,56
(-)	Uscite già impegnate nell'esercizio 2019	1.210.096,00
(-)	Riduzione dei residui attivi già verificatasi nell'esercizio 2019	0,00
(+)	Incremento dei residui attivi già verificatasi nell'esercizio 2019	22.659,13
(+)	Riduzione dei residui passivi già verificatasi nell'esercizio 2019	0,00
=	<b>Risultato di amministrazione dell'esercizio 2019 alla data di redazione del bilancio di previsione dell'anno 2020</b>	<b>312.178,59</b>
+	Entrate che prevedo di accertare per il restante periodo dell'esercizio 2019	179.500,00
-	Spese che prevedo di impegnare per il restante periodo dell'esercizio 2019	152.000,00
-	Riduzione dei residui attivi presunta per il restante periodo dell'esercizio 2019	0,00
+	Incremento dei residui attivi presunta per il restante periodo dell'esercizio 2019	0,00
+	Riduzione dei residui passivi presunta per il restante periodo dell'esercizio 2019	0,00
-	Fondo pluriennale vincolato finale presunto dell'esercizio 2019	2.200,00
=	<b>A) Risultato di amministrazione presunto al 31/12/2019</b>	<b>337.478,59</b>

2) Composizione del risultato di amministrazione presunto al 31/12/2019	
<b>Parte accantonata</b>	
	15.000,00
Fondo crediti di dubbia esigibilità al 31/12/2019	0,00
Accantonamento residui perenti al 31/12/2019. (solo per le regioni)	0,00
Fondo anticipazioni liquidità	0,00
Fondo perdite società partecipate	0,00
Fondo contenzioso	0,00
Altri accantonamenti	5.200,00
<b>B) Totale parte accantonata</b>	<b>20.200,00</b>
<b>Parte vincolata</b>	
Vincoli derivanti da leggi e dai principi contabili	0,00
Vincoli derivanti da trasferimenti	0,00
Vincoli derivanti dalla contrazione di mutui	0,00
Vincoli formalmente attribuiti dall'ente	0,00
Altri vincoli	0,00
<b>C) Totale parte vincolata</b>	<b>0,00</b>
<b>Parte destinata agli investimenti</b>	
<b>D) Totale destinata agli investimenti</b>	<b>2.400,00</b>
<b>E) Totale parte disponibile (E=A-B-C-D)</b>	<b>314.878,59</b>
F) di cui Disavanzo da debito autorizzato e non contratto <sup>(6)</sup>	
	0,00
3) Utilizzo quote vincolate del risultato di amministrazione presunto al 31/12/2019:	
3) Utilizzo quote vincolate del risultato di amministrazione presunto al 31/12/N-1 :	
Utilizzo quota vincolata	
Utilizzo vincoli derivanti da leggi e dai principi contabili	0,00
Utilizzo vincoli derivanti da trasferimenti	0,00
Utilizzo vincoli derivanti dalla contrazione di mutui	0,00
Utilizzo vincoli formalmente attribuiti dall'ente	0,00
Utilizzo altri vincoli	0,00
<b>Totale utilizzo avanzo di amministrazione presunto</b>	<b>0,00</b>

















09	<b>MISSIONE 9 - Sviluppo sostenibile e tutela del territorio e dell'ambiente</b>							
01	0,00	0,00	0,00	0,00	0,00	0,00	0,00	0,00
02	0,00	0,00	0,00	0,00	0,00	0,00	0,00	0,00
03	0,00	0,00	0,00	0,00	0,00	0,00	0,00	0,00
04	0,00	0,00	0,00	0,00	0,00	0,00	0,00	0,00
05	0,00	0,00	0,00	0,00	0,00	0,00	0,00	0,00
06	0,00	0,00	0,00	0,00	0,00	0,00	0,00	0,00
07	0,00	0,00	0,00	0,00	0,00	0,00	0,00	0,00
08	0,00	0,00	0,00	0,00	0,00	0,00	0,00	0,00
09	0,00	0,00	0,00	0,00	0,00	0,00	0,00	0,00
<b>TOTALE MISSIONE 9 - Sviluppo sostenibile e tutela del territorio e dell'ambiente (solo per le Regioni)</b>								
0,00								
10	<b>MISSIONE 10 - Trasporti e diritto alla mobilità</b>							
01	0,00	0,00	0,00	0,00	0,00	0,00	0,00	0,00
02	0,00	0,00	0,00	0,00	0,00	0,00	0,00	0,00
03	0,00	0,00	0,00	0,00	0,00	0,00	0,00	0,00
04	0,00	0,00	0,00	0,00	0,00	0,00	0,00	0,00
05	0,00	0,00	0,00	0,00	0,00	0,00	0,00	0,00
06	0,00	0,00	0,00	0,00	0,00	0,00	0,00	0,00
<b>TOTALE MISSIONE 10 - Trasporti e diritto alla mobilità (solo per le Regioni)</b>								
0,00								
11	<b>MISSIONE 11 - Soccorso civile</b>							
01	0,00	0,00	0,00	0,00	0,00	0,00	0,00	0,00
02	0,00	0,00	0,00	0,00	0,00	0,00	0,00	0,00
<b>TOTALE MISSIONE 11 - Soccorso civile (solo per le Regioni)</b>								
0,00								
12	<b>MISSIONE 12 - Diritti sociali, politiche sociali e famiglia</b>							
01	0,00	0,00	0,00	0,00	0,00	0,00	0,00	0,00
02	0,00	0,00	0,00	0,00	0,00	0,00	0,00	0,00
03	0,00	0,00	0,00	0,00	0,00	0,00	0,00	0,00
04	0,00	0,00	0,00	0,00	0,00	0,00	0,00	0,00
05	0,00	0,00	0,00	0,00	0,00	0,00	0,00	0,00
06	0,00	0,00	0,00	0,00	0,00	0,00	0,00	0,00
07	0,00	0,00	0,00	0,00	0,00	0,00	0,00	0,00
08	0,00	0,00	0,00	0,00	0,00	0,00	0,00	0,00
09	0,00	0,00	0,00	0,00	0,00	0,00	0,00	0,00
10	0,00	0,00	0,00	0,00	0,00	0,00	0,00	0,00
<b>TOTALE MISSIONE 12 - Diritti sociali, politiche sociali e famiglia (solo per le Regioni)</b>								
0,00								

















## Comune di Gellio con Breia

Allegato g) - Fondo crediti di dubbia esigibilità

### COMPOSIZIONE DELL'ACCANTONAMENTO AL FONDO CREDITI DI DUBBIA ESIGIBILITA' Esercizio Finanziario 2020

TIPOLOGIA	DENOMINAZIONE	STANZIAMENTI DI BILANCIO (a)	ACCANTONAME NTO OBBLIGATORIO AL FONDO (b)	ACCANTONAME NTO EFFETTIVO DI BILANCIO (c)	% di stanziamento di fondo nel rispetto del principio contabile applicato 3.3 (d) = (c/a)
<b>ENTRATE CORRENTI DI NATURA TRIBUTARIA, CONTRIBUTIVA E PERQUANTIVA</b>					
1010100	Tipologia 101: Imposte, tasse e proventi assimilati  di cui accertati per cassa sulla base del principio contabile 3.7 Tipologia 101: Imposte, tasse e proventi assimilati non accertati per cassa	605.450,00 5.200,00 600.250,00	- - 14.787,39	- - 15.565,67	- - 2,59%
1010200	Tipologia 102: Tributi destinati al finanziamento della sanità (solo per le Regioni)  di cui accertati per cassa sulla base del principio contabile 3.7 Tipologia 102: Tributi destinati al finanziamento della sanità non accertati per cassa	0,00 0,00 0,00	0,00 0,00 0,00	0,00 0,00 0,00	0,00% 0,00% 0,00%
1010300	Tipologia 103: Tributi devoluti e regolati alle autonomie speciali (solo per le Regioni)  di cui accertati per cassa sulla base del principio contabile 3.7 Tipologia 103: Tributi devoluti e regolati alle autonomie speciali non accertati per cassa	0,00 0,00 0,00	0,00 0,00 0,00	0,00 0,00 0,00	0,00% 0,00% 0,00%
1010400	Tipologia 104: Compartecipazioni di tributi	0,00	0,00	0,00	0,00%
1030100	Tipologia 301: Fondi perequativi da Amministrazioni Centrali	78.833,00	0,00	0,00	0,00%
1030200	Tipologia 302: Fondi perequativi dalla Regione o Provincia autonoma (solo per gli enti locali)	0,00	0,00	0,00	0,00%
1090000	<b>TOTALE TITOLO 1</b>	<b>684.283,00</b>	<b>14.787,39</b>	<b>15.565,67</b>	<b>2,27%</b>
<b>TRASFERIMENTI CORRENTI</b>					
2010100	Tipologia 101: Trasferimenti correnti da Amministrazioni pubbliche	208.450,00	-	-	-
2010200	Tipologia 102: Trasferimenti correnti da Famiglie	1.300,00	0,00	0,00	0,00%
2010300	Tipologia 103: Trasferimenti correnti da imprese	0,00	0,00	0,00	0,00%
2010400	Tipologia 104: Trasferimenti correnti da istituzioni Social Private	0,00	0,00	0,00	0,00%
2010500	Tipologia 105: Trasferimenti correnti dall'Unione Europea e dal Resto del Mondo  Trasferimenti correnti dall'Unione Europea Trasferimenti correnti dal Resto del Mondo	0,00 0,00 0,00	- 0,00 0,00	- 0,00 0,00	- 0,00% 0,00%
2990000	<b>TOTALE TITOLO 2</b>	<b>209.750,00</b>	<b>0,00</b>	<b>0,00</b>	<b>0,00%</b>
<b>ENTRATE EXTRATRIBUTARIE</b>					
3010000	Tipologia 100: Vendita di beni e servizi e proventi derivanti dalla gestione dei beni	57.500,00	4.460,77	4.695,55	8,17%
3020000	Tipologia 200: Proventi derivanti dall'attività di controllo e repressione delle irregolarità e degli illeciti	0,00	0,00	0,00	0,00%
3030000	Tipologia 300: Interessi attivi	50,00	0,00	0,00	0,00%

3040000	Tipologia 400: Altre entrate da reddito da capitale	0,00	0,00	0,00	0,00%
3050000	Tipologia 500: Rimborzi e altre entrate correnti	70.200,00	3.895,38	4.100,40	5,84%
3000000	TOTALE TITOLO 3	127.750,00	8.356,15	8.795,95	6,89%
ENTRATE IN CONTO CAPITALE					
4010000	Tipologia 100: Tributi in conto capitale	0,00	0,00	0,00	0,00%
4020000	Tipologia 200: Contributi agli investimenti Contributi agli investimenti da amministrazioni pubbliche Contributi agli investimenti da UE	90.000,00 90.000,00	- -	- -	- -
4030000	Tipologia 300: Altri trasferimenti in conto capitale Altri trasferimenti in conto capitale da amministrazioni pubbliche Altri trasferimenti in conto capitale da UE	3.000,00 3.000,00	- -	- -	- -
4040000	Tipologia 400: Entrate da alienazione di beni materiali e immateriali	0,00	0,00	0,00	0,00%
4050000	Tipologia 500: Altre entrate in conto capitale	34.500,00	0,50	0,00	0,00%
4000000	TOTALE TITOLO 4	127.500,00	0,50	0,00	0,00%
ENTRATE DA RIDUZIONE DI ATTIVITA' FINANZIARIE					
5010000	Tipologia 100: Alienazione di attività finanziarie	0,00	0,00	0,00	0,00%
5020000	Tipologia 200: Riscossione crediti di breve termine	0,00	0,00	0,00	0,00%
5030000	Tipologia 300: Riscossione crediti di medio-lungo termine	0,00	0,00	0,00	0,00%
5040000	Tipologia 400: Altre entrate per riduzione di attività finanziarie	0,00	0,00	0,00	0,00%
5000000	TOTALE TITOLO 5	0,00	0,00	0,00	0,00%
TOTALE GENERALE					
		1.149.283,00	23.143,54	24.361,62	2,12%
DI CUI FONDO CREDITI DI DUBBIA ESIGIBILITA' DI PARTE CORRENTE					
		1.021.783,00	23.143,54	24.361,62	2,38%
DI CUI FONDO CREDITI DI DUBBIA ESIGIBILITA' IN C/CAPITALE					
		127.500,00	0,00	0,00	0,00%

## Comune di Celio con Breia

Allegato c) - Fondo crediti di dubbia esigibilità

### COMPOSIZIONE DELL'ACCANTONAMENTO AL FONDO CREDITI DI DUBBIA ESIGIBILITA' Esercizio Finanziario 2021

TIPOLOGIA	DENOMINAZIONE	STANZIAMENTI DI BILANCIO (a)	ACCANTONAME NTO OBBLIGATORIO AL FONDO (b)	ACCANTONAME NTO EFFETTIVO DI BILANCIO (c)	% di stanziamento al fondo nel rispetto del principio contabile applicato 3.3 (d)=(c/d)
<b>ENTRATE CORRENTI DI MATURAZIONE TRIBUTARIA, CONTRIBUTIVA E PERECUATIVA</b>					
1010100	Tipologia 101: Imposta, tasse e proventi assimilati  di cui accertati per cassa sulla base del principio contabile 3.7	605.450,00 5.200,00	-	-	-
	Tipologia 101: Imposta, tasse e proventi assimilati non accertati per cassa	500.250,00	15.565,67	15.565,67	2,59%
1010200	Tipologia 102: Tributi destinati al finanziamento della sanità <i>(solo per le Regioni)</i>  di cui accertati per cassa sulla base del principio contabile 3.7	0,00 0,00	0,00	0,00	0,00%
	Tipologia 102: Tributi destinati al finanziamento della sanità non accertati per cassa	0,00	0,00	0,00	0,00%
1010300	Tipologia 103: Tributi devoluti e regolati alle autonomie speciali <i>(solo per le Regioni)</i>  di cui accertati per cassa sulla base del principio contabile 3.7	0,00 0,00	0,00	0,00	0,00%
	Tipologia 103: Tributi devoluti e regolati alle autonomie speciali non accertati per cassa	0,00	0,00	0,00	0,00%
1010400	Tipologia 104: Compartecipazioni ai tributi	0,00	0,00	0,00	0,00%
1030103	Tipologia 301: Fondi perequativi da Amministrazioni Centrali	78.333,00	0,00	0,00	0,00%
1030200	Tipologia 302: Fondi perequativi dalla Regione o Provincia autonoma <i>(solo per gli Enti locali)</i>	0,00	0,00	0,00	0,00%
1000000	<b>TOTALE TITOLO 1</b>	<b>584.283,00</b>	<b>15.565,67</b>	<b>15.565,67</b>	<b>2,27%</b>
<b>TRASFERIMENTI CORRENTI</b>					
2010100	Tipologia 101: Trasferimenti correnti da Amministrazioni pubbliche	208.450,00	-	-	-
2010200	Tipologia 102: Trasferimenti correnti da famiglie	1.300,00	0,00	0,00	0,00%
2010300	Tipologia 103: Trasferimenti correnti da imprese	0,00	0,00	0,00	0,00%
2010400	Tipologia 104: Trasferimenti correnti da Istituzioni Sociali Private	0,00	0,00	0,00	0,00%
2010500	Tipologia 105: Trasferimenti correnti dall'Unione Europea e dal Resto del Mondo  Trasferimenti correnti dall'Unione Europea Trasferimenti correnti dal Resto del Mondo	0,00 0,00 0,00	- 0,00 0,00	- 0,00 0,00	- 0,00% 0,00%
2000000	<b>TOTALE TITOLO 2</b>	<b>209.750,00</b>	<b>0,00</b>	<b>0,00</b>	<b>0,00%</b>
<b>ENTRATE EXTRATRIBUTARIE</b>					
3010000	Tipologia 100: Vendita di beni e servizi e proventi derivanti dalla gestione dei beni	57.500,00	4.695,55	4.695,55	8,17%
3020000	Tipologia 200: Proventi derivanti dall'attività di controllo e repressione delle irregolarità e degli illeciti	0,00	0,00	0,00	0,00%
3030000	Tipologia 300: Interessi attivi	50,00	0,00	0,00	0,00%

3040000	Tipologia 400: Altre entrate da residui da capitale	0,00	0,00	0,00	0,00%
3050000	Tipologia 500: Rimborsi e altre entrate correnti	70.200,00	4.100,40	4.100,40	5,84%
3000000	TOTALE TITOLO 3	127.750,00	8.795,95	8.795,95	6,89%
	ENTRATE IN CONTO CAPITALE				
4010000	Tipologia 100: Tributi in conto capitale	0,00	0,00	0,00	0,00%
4020000	Tipologia 200: Contributi agli investimenti: Contributi agli investimenti da amministrazioni pubbliche Contributi agli investimenti da UE Tipologia 200: Contributi agli investimenti al netto dei contributi da PA e da UE	0,00 0,00 0,00 0,00	- - - 0,00	- - - 0,00	- - - 0,00%
4030000	Tipologia 300: Altri trasferimenti in conto capitale Altri trasferimenti in conto capitale da amministrazioni pubbliche Altri trasferimenti in conto capitale da UE	3.000,00 3.000,00 0,00	- - 0,00	- - 0,00	- - 0,00%
4040000	Tipologia 400: Entrate da alienazione di beni materiali e immateriali	0,00	0,00	0,00	0,00%
4050000	Tipologia 500: Altre entrate in conto capitale	34.500,00	0,00	0,00	0,00%
4000000	TOTALE TITOLO 4	37.500,00	0,00	0,00	0,00%
	ENTRATE DA RIDUZIONE DI ATTIVITA' FINANZIARIE				
5010000	Tipologia 100: Alienazione di attività finanziarie	0,00	0,00	0,00	0,00%
5020000	Tipologia 200: Riscossione crediti di breve termine	0,00	0,00	0,00	0,00%
5030000	Tipologia 300: Riscossione crediti di medio-lungo termine	0,00	0,00	0,00	0,00%
5040000	Tipologia 400: Altre entrate per riduzione di attività finanziarie	0,00	0,00	0,00	0,00%
5000000	TOTALE TITOLO 5	0,00	0,00	0,00	0,00%
	TOTALE GENERALE	1.059.283,00	24.361,62	24.361,62	2,30%
	DI CUI FONDO CREDITI DI DUBBIA ESIGIBILITA' DI PARTE CORRENTE	1.021.783,00	24.361,62	24.361,62	2,38%
	DI CUI FONDO CREDITI DI DUBBIA ESIGIBILITA' IN C/CAPITALE:	37.500,00	0,00	0,00	0,00%

## Comune di Celio con Breia

Allegato c) - Fondo crediti di dubbia esigibilità

### COMPOSIZIONE DELL'ACCANTONAMENTO AL FONDO CREDITI DI DUBBIA ESIGIBILITA' Esercizio Finanziario 2022

TIPLOGIA	DENOMINAZIONE	STANZIAMENTI DI BILANCIO (a)	ACCANTONAME NTO OBBLIGATORIO AL FONDO (b)	ACCANTONAME NTO EFFETTIVO DI BILANCIO (c)	% di stanziamento accantonato al fondo nel rispetto del principio contabile applicato 3.3 (d)=(c/a)
<b>ENTRATE CORRENTI DI NATURA TRIBUTARIA, CONTRIBUTIVA E PEREQUATIVA</b>					
1010100	Tipologia 101: Imposte, tasse e proventi assimilati <i>di cui accertati per cassa sulla base del principio contabile 3.7</i>	605.450,00			
	Tipologia 101: Imposte, tasse e proventi assimilati non accertati per cassa	5.200,00			
	Tipologia 101: Imposte, tasse e proventi assimilati non accertati per cassa	600.250,00	15.565,67	15.565,67	2,59%
1010200	Tipologia 102: Tributi destinati al finanziamento della sanità <i>(solo per le Regioni)</i> <i>di cui accertati per cassa sulla base del principio contabile 3.7</i>	0,00			
	Tipologia 102: Tributi destinati al finanziamento della sanità non accertati per cassa	0,00	0,00	0,00	0,00%
1010300	Tipologia 103: Tributi devoluti e regolati alle autonomie speciali <i>(solo per le Regioni)</i> <i>di cui accertati per cassa sulla base del principio contabile 3.7</i>	0,00			
	Tipologia 103: Tributi devoluti e regolati alle autonomie speciali non accertati per cassa	0,00	0,00	0,00	0,00%
1010400	Tipologia 104: Compartecipazioni di tributi	0,00	0,00	0,00	0,00%
1030100	Tipologia 301: Fondi perequativi da Amministrazioni Centrali	78.833,00	0,00	0,00	0,00%
1030200	Tipologia 302: Fondi perequativi dalla Regione o Provincia autonoma <i>(solo per gli Enti locali)</i>	0,00	0,00	0,00	0,00%
1000000	<b>TOTALE TITOLO 1</b>	<b>684.283,00</b>	<b>15.565,67</b>	<b>15.565,67</b>	<b>2,27%</b>
<b>TRASFERIMENTI CORRENTI</b>					
2010100	Tipologia 101: Trasferimenti correnti da Amministrazioni pubbliche	208.450,00			
2010200	Tipologia 102: Trasferimenti correnti da Famiglie	1.300,00	0,00	0,00	0,00%
2010300	Tipologia 103: Trasferimenti correnti da Impresa	0,00	0,00	0,00	0,00%
2010400	Tipologia 104: Trasferimenti correnti da Istituzioni Sociali Private	0,00	0,00	0,00	0,00%
2010500	Tipologia 105: Trasferimenti correnti dall'Unione Europea e dal Resto del Mondo <i>Trasferimenti correnti dall'Unione Europea</i> <i>Trasferimenti correnti dal Resto del Mondo</i>	0,00			
		0,00	0,00	0,00	0,00%
2000000	<b>TOTALE TITOLO 2</b>	<b>209.750,00</b>	<b>0,00</b>	<b>0,00</b>	<b>0,00%</b>
<b>ENTRATE EXTRA TRIBUTARIE</b>					
3010000	Tipologia 100: Vendita di beni e servizi e proventi derivanti dalla gestione dei beni	57.500,00	4.695,55	4.695,55	8,17%
3020000	Tipologia 200: Proventi derivanti dall'attività di controllo e repressione delle irregolarità e degli illeciti	0,00	0,00	0,00	0,00%
3030000	Tipologia 300: Interessi attivi	50,00	0,00	0,00	0,00%

3940000	Tipologia 400: Altre entrate da redditi da capitale	0,00	0,00	0,00	0,00%
3050000	Tipologia 500: Rimborsi e altre entrate correnti	70.206,00	4.100,40	4.100,40	5,84%
3000000	TOTALE TITOLO 3	127.750,00	8.795,95	8.795,95	6,89%
	ENTRATE IN CONTO CAPITALE				
4010000	Tipologia 100: Tributi in conto capitale	0,00	0,00	0,00	0,00%
4020000	Tipologia 200: Contributi agli investimenti	0,00	-	-	-
	Contributi agli investimenti da amministrazioni pubbliche	0,00	-	-	-
	Contributi agli investimenti da UE	0,00	-	-	-
	Tipologia 200: Contributi agli investimenti al netto dei contributi da PA e da UE	0,00	0,00	0,00	0,00%
4030000	Tipologia 300: Altri trasferimenti in conto capitale	3.000,00	-	-	-
	Altri trasferimenti in conto capitale da amministrazioni pubbliche	3.000,00	-	-	-
	Altri trasferimenti in conto capitale da UE	0,00	-	-	-
	Tipologia 300: Altri trasferimenti in conto capitale al netto dei trasferimenti da PA e da UE	0,00	0,00	0,00	0,00%
4040000	Tipologia 400: Entrate da alienazione di beni materiali e immateriali	0,00	0,00	0,00	0,00%
4050000	Tipologia 500: Altre entrate in conto capitale	34.500,00	0,00	0,00	0,00%
4000000	TOTALE TITOLO 4	37.500,00	0,00	0,00	0,00%
	ENTRATE DA RIDUZIONE DI ATTIVITA' FINANZIARIE				
5010000	Tipologia 100: alienazione di attività finanziarie	0,00	0,00	0,00	0,00%
5020000	Tipologia 200: Riscossione crediti di breve termine	0,00	0,00	0,00	0,00%
5030000	Tipologia 300: Riscossione crediti di medio-lungo termine	0,00	0,00	0,00	0,00%
5040000	Tipologia 400: Altre entrate per riduzione di attività finanziarie	0,00	0,00	0,00	0,00%
5000000	TOTALE TITOLO 5	0,00	0,00	0,00	0,00%
	TOTALE GENERALE	1.059.283,00	24.361,62	24.361,62	2,30%
	DI CUI FONDO CREDITI DI DUBBIA ESIGIBILITA' DI PARTE CORRENTE	1.021.783,00	24.361,62	24.361,62	2,38%
	DI CUI FONDO CREDITI DI DUBBIA ESIGIBILITA' IN C/CAPITALE	37.500,00	0,00	0,00	0,00%



## Comune di Celio con Breia

Allegato d) - Limiti di indebitamento Enti Locali

### PROSPETTO DIMOSTRATIVO DEL RISPETTO DEI VINCOLI DI INDEBITAMENTO DEGLI ENTI LOCALI BILANCIO DI PREVISIONE (Anno 2020-2022)

ENTRATE RELATIVE AI PRIMI TRE TITOLI DELLE ENTRATE <i>(verificando perultimo anno precedente quello in cui viene prevista l'assunzione dei mutui), ex art. 204, c. 1 del D.Lgs. N. 267/2000</i>		COMPETENZA ANNO 2020	COMPETENZA ANNO 2021	COMPETENZA ANNO 2022
1) Entrate correnti di natura tributaria, contributiva e perequativa (Titolo I)	(+)	701.479,22	576.083,00	584.233,00
2) Trasferimenti correnti (titolo II)	(+)	282.229,93	213.832,00	209.750,00
3) Entrate extratributarie (titolo III)	(+)	70.448,17	185.800,00	127.750,00
<b>TOTALE ENTRATE PRIMI TRE TITOLI</b>		<b>1.054.127,32</b>	<b>1.075.715,00</b>	<b>1.021.783,00</b>
<b>SPESA ANNUALE PER RATE MUTUI/OBLIGAZIONI</b>				
Livello massimo di spesa annuale :	(+)	105.412,73	107.571,50	102.178,30
Ammontare interessi per mutui, prestiti obbligazionari, aperture di credito e garanzie di cui all'articolo 207 del TUEL autorizzati fino al 31/12/2019	(-)	55.660,00	51.340,00	47.120,00
Ammontare interessi per mutui, prestiti obbligazionari, aperture di credito e garanzie di cui all'articolo 207 del TUEL autorizzati nell'esercizio in corso	(-)	0,00	0,00	0,00
Contributi erariali in c/interessi su mutui	(+)	1.554,00	1.490,00	1.320,00
Ammontare interessi riguardanti debiti espressamente esclusi dai limiti di indebitamento	(+)	0,00	0,00	0,00
Ammontare disponibile per nuovi interessi		51.406,73	57.721,50	56.378,30
<b>TOTALE DEBITO CONTRAITO</b>				
Debito contratto al 31/12/2019	(+)	1.141.363,10	1.048.983,10	955.843,10
Debito autorizzato nell'esercizio in corso	(+)	0,00	0,00	0,00
<b>TOTALE DEBITO DELL'ENTE</b>		<b>1.141.363,10</b>	<b>1.048.983,10</b>	<b>955.843,10</b>
<b>DEBITO POTENZIALE</b>				
Garanzie principali o sussidiarie prestate dall'Ente a favore di altre Amministrazioni pubbliche e di altri soggetti		0,00	0,00	0,00
Garanzie per le quali è stato costituito accantonamento		0,00	0,00	0,00
Garanzie che concorrono al limite di indebitamento		0,00	0,00	0,00

**Comune di Celio con Brega**

Allegato G) - Parametri comuni

**TABELLA DEI PARAMETRI OBIETTIVI PER I COMUNI AI FINI DELL'ACCERTAMENTO DELLA CONDIZIONE DI ENTE STRUTTURALMENTE DEFICITARIO (Anno 2020-2022)**

		Barrare la condizione che ricorre	
P1	Indicatore 1.1.1 (incidenza spese rigide - ripiano disavanzo, personale e debito - su entrate correnti) maggiore del 48%	No	
P2	Indicatore 2.8 (incidenza degli incassi delle entrate proprie sulle previsioni definitive di parte corrente) minore del 22%	No	
P3	Indicatore 3.2 (anticipazioni chiuse solo contabilmente) maggiore di 0	No	
P4	Indicatore 10.3 (sostenibilità debiti finanziari) maggiore del 15%	No	
P5	Indicatore 12.4 (Sostenibilità disavanzo effettivamente a carico dell'esercizio) maggiore dell'1,20%	No	
P6	Indicatore 13.1 (Debiti riconosciuti e finanziati) maggiore dell'1%	No	
P7	Indicatore 13.2 (Debiti in corso di riconoscimento) + Indicatore 13.3 (Debiti riconosciuti e in corso di finanziamento) maggiore della 0,50%	No	
P8	Indicatore concernente l'effettiva capacità di discussione (riferito al totale delle entrate) minore del 47%	No	

Gli enti locali che presentano almeno la metà dei parametri defettari (la condizione "S" identifica il parametro defettario) sono strutturalmente defettari ai sensi dell'articolo 242, comma 1, Tuel.

Sulla base dei parametri suindicati l'ente è da considerarsi in condizioni strutturalmente defettarie		No
-------------------------------------------------------------------------------------------------------	--	----

COMUNE DI  
CELLIO CON BREIA

Nota integrativa al bilancio di previsione  
2020/2022

Indice

1. Premessa
2. Gli strumenti di programmazione
3. Gli stanziamenti del bilancio
  - 3.1 Entrate e spese ricorrenti e non ricorrenti
  - 3.2 Gli equilibri di bilancio
  - 3.3 Criteri di valutazione adottati per la formulazione delle previsioni di bilancio
    - 3.3.1 Titolo 1 Entrata – Entrate correnti di natura tributaria, contributiva e perequativa
    - 3.3.2 Titolo 2 Entrata – Entrate da trasferimenti
    - 3.3.3 Titolo 3 Entrata – Entrate extratributarie
    - 3.3.4 Titolo 4-6 Entrata in c/capitale e accensione di prestiti
    - 3.3.5 Titolo 1 Spese Correnti
    - 3.3.6 Titolo 2 Spese in conto capitale
    - 3.3.7 Titolo 4 Rimborsio di Prestiti
    - 3.3.8 Partite di Giro
  - 3.4 Criteri di determinazione degli stanziamenti riguardanti il fondo crediti di dubbia esigibilità

4. Elenco garanzie principali e sussidiarie passate dall'ente a favore di enti e di altri soggetti ai sensi delle leggi vigenti
5. Oneri e impegni finanziari stimati a stanziati in bilancio, derivanti da contratti relativi a strumenti finanziari derivati o da contratti di finanziamento che includono una componente derivata
6. Elenco delle partecipazioni possedute

1. Premessa

Il principio contabile applicato concernente la programmazione di bilancio (allegato 4/1 del d.lgs. 118/2011) prevede, per gli enti che adottano la contabilità finanziaria potenziata, la stesura della nota integrativa al bilancio di previsione, ovvero una relazione esplicativa dei contenuti del bilancio.

La nota integrativa vuole arricchire il bilancio di previsioni di informazioni integrando con dati quantitativi o applicativi al fine di rendere maggiormente chiara e comprensiva la lettura dello stesso.

La nota integrativa analizza alcuni dati illustrando le ipotesi assunte ed in particolare i criteri adottati nella determinazione dei valori del bilancio di previsione.

2. Gli strumenti di programmazione

Il bilancio di previsione è stato redatto sulla base delle linee strategiche ed operative approvate nel Documento Unico di Programmazione (DUP) con delibera consiliare n.23 del 18/7/2019 e tenendo conto delle successive variazioni intervenute e recpite nella Nota di aggiornamento al DUP in corso di approvazione:

Tale documento costituisce la guida strategica ed operativa dell'ente e ne costituisce il presupposto indispensabile per l'approvazione del bilancio di previsione. Il DUP è stato predisposto in forma semplificata nel rispetto di quanto previsto dal punto 4.4. del principio applicato dalla programmazione di cui all'allegato n. 4/1 del d.lgs. 118/2011.

3. Criteri adottati per la formulazione delle previsioni di Bilancio

Il presente Bilancio viene redatto con l'obiettivo di mantenere gli attuali servizi offerti alla cittadinanza, rendendo più efficiente ed efficace la nuova struttura del Comune derivante dalla fusione degli exenti Comuni di Cellio e Breia.

### 3.1 Entrate e spese ricorrenti e non ricorrenti

Le entrate sono distinte in ricorrenti e non ricorrenti a seconda che l'acquisizione dell'entrata sia prevista a regime ovvero limitata ad uno o più esercizi, e le spese sono distinte in ricorrenti e non ricorrente, a seconda che la spesa sia prevista a regime o limitata ad uno o più esercizi.

	Anno 2020	Anno 2021	Anno 2022
<b>entrate non ricorrenti destinate a spesa corrente</b>			
contributo per permesso di costruire			
altre da specificare			
<b>totale</b>	-	-	-

<b>spese del titolo 1° non ricorrenti</b>	Anno 2020	Anno 2021	Anno 2022
consultazione elettorali e referendarie locali			
Altro da specificare (oneri straordinario gestione corrente)	3.100,00	3.100,00	3.100,00
<b>totale</b>	10.450,00	10.450,00	10.450,00

### 3.2 Gli equilibri di bilancio

La ripartizione della manovra tra parte corrente e in conto capitale per ciascuna delle annualità è sinteticamente esposta nella tabella seguente, dalla quale si evince che il principio del pareggio complessivo è rispettato, così come quello inerente all'equilibrio economico-finanziario di parte corrente e di parte capitale (art. 182 del TUEL);

<b>Equilibrio Economico-Finanziario</b>	Anno 2020	Anno 2021	Anno 2022
Fondo di cassa all'inizio dell'esercizio	0,00		
A) Fondo pluriennale vincolato di entrata per spese correnti	(+)		
	0,00	0,00	0,00
	0,00	0,00	0,00
AA) Recupero disavanzo di amministrazione esercizio precedente	(-)		
	0,00	0,00	0,00
	0,00	0,00	0,00
B) Entrate Titoli 1.00 - 2.00 - 3.00 <i>di cui per estinzione anticipata di prestiti</i>	(+)		
	1.021.783,00	1.021.783,00	1.021.783,00
	0,00	0,00	0,00
C) Entrate Titolo 4.02.06 - Contributi agli investimenti direttamente destinati al rimborso dei prestiti da amministrazioni pubbliche	(+)		
	0,00	0,00	0,00
	0,00	0,00	0,00
D) Spese Titolo 1.00 - Spese correnti <i>di cui:</i> <i>- fondo pluriennale vincolato</i> <i>- fondo crediti di dubbia esigibilità</i>	(-)		
	929.403,00	928.643,00	914.963,00
	0,00	0,00	0,00
	0,00	0,00	0,00
E) Spese Titolo 2.04 - Altri trasferimenti in conto capitale	(-)		
	24.400,00	24.400,00	24.400,00
	0,00	0,00	0,00
	0,00	0,00	0,00
F) Spese Titolo 4.00 - Quote di capitale amm. to dai mutui e prestiti obbligazionari <i>di cui per estinzione anticipata di prestiti</i>	(-)		
	93.380,00	93.140,00	93.820,00
<b>G) Somma finale (G=A-AA+B+C-D-E-F)</b>	0,00	0,00	13.000,00

**ALTRE POSTE DIFFERENZIALI, PER ECCEZIONI PREVISTE DA NORME DI LEGGE E DA PRINCIPI CONTABILI, CHE HANNO EFFETTO SULL'EQUILIBRIO EX ARTICOLO 162, COMMA 6, DEL TESTO UNICO DELLE LEGGI SULL'ORDINAMENTO DEGLI ENTI LOCALI**

H) Utilizzo risultato di amministrazione presunto per spese correnti <i>di cui per estinzione anticipata di prestiti</i>	(+)	0,00 0,00 0,00	0,00 0,00 0,00	0,00 0,00 0,00	0,00 0,00 0,00
I) Entrate di parte capitale destinate a spese correnti in base a specifiche disposizioni di legge o dei principi contabili <i>di cui per estinzione anticipata di prestiti</i>	(+)	0,00 0,00 0,00	0,00 0,00 0,00	0,00 0,00 0,00	0,00 0,00 0,00
L) Entrate di parte corrente destinate a spese di investimento in base a specifiche disposizioni di legge o dei principi contabili	(-)	0,00	0,00	0,00	13.000,00
M) Entrate da accensione di prestiti destinate a estinzione anticipata dei prestiti	(+)	0,00 0,00	0,00 0,00	0,00 0,00	0,00 0,00
<b>EQUILIBRIO DI PARTE CORRENTE</b>		<b>0,00</b>	<b>0,00</b>	<b>0,00</b>	<b>0,00</b>
<b>Q=G+H+I+L+M</b>		<b>0,00</b>	<b>0,00</b>	<b>0,00</b>	<b>0,00</b>
P) Utilizzo risultato di amministrazione presunto per spese di investimento	(+)	0,00	0,00	0,00	0,00
Q) Fondo pluriennale vincolato di entrata per spese in conto capitale	(+)	0,00	0,00	0,00	0,00
R) Entrate Titoli 4.00-5.00-6.00	(+)	127.500,00	37.500,00	37.500,00	37.500,00
C) Entrate Titolo 4.02.06 - Contributi agli investimenti direttamente destinati al rimborso dei prestiti da amministrazioni pubbliche	(-)	0,00	0,00	0,00	0,00
I) Entrate di parte capitale destinate a spese correnti in base a specifiche disposizioni di legge o dei principi contabili	(-)	0,00	0,00	0,00	0,00
S1) Entrate Titolo 5.02 per Riscossione crediti di breve termine	(-)	0,00	0,00	0,00	0,00
S2) Entrate Titolo 5.03 per Riscossione crediti di medio-lungo termine	(-)	0,00	0,00	0,00	0,00
T) Entrate Titolo 5.04 relative a Altre entrate per riduzioni di attività finanziaria	(-)	0,00	0,00	0,00	0,00
L) Entrate di parte corrente destinata a spese di investimento in base a specifiche disposizioni di legge o dei principi contabili	(+)	0,00	0,00	0,00	13.000,00
M) Entrate da accensione di prestiti destinate a estinzione anticipata dei prestiti	(-)	0,00	0,00	0,00	0,00
U) Spese Titolo 2.00 - Spese in conto capitale <i>di cui Fondo pluriennale vincolato di spesa</i>	(-)	127.500,00 0,00	37.500,00 0,00	50.500,00 0,00	0,00
V) Spese Titolo 3.01 per Acquisizioni di attività finanziarie	(-)	0,00	0,00	0,00	0,00

E) Spese Titolo 2.04 - Altri trasferimenti in conto capitale	(+)	0,00	0,00	0,00	0,00
<b>EQUILIBRIO DI PARTE CAPITALE</b> Z = P+Q+R-C+I+S1-S2-T+L-M-U-V+E		<b>0,00</b>	<b>0,00</b>	<b>0,00</b>	<b>0,00</b>
S1) Entrate Titolo 5.02 per Riscossione crediti di breve termine	(+)	0,00	0,00	0,00	0,00
S2) Entrate Titolo 5.03 per Riscossione crediti di medio-lungo termine	(+)	0,00	0,00	0,00	0,00
T) Entrate Titolo 5.04 relative a Altre entrate per riduzioni di attività finanziaria	(+)	0,00	0,00	0,00	0,00
X1) Spese Titolo 3.02 per Concessione crediti di breve termine	(-)	0,00	0,00	0,00	0,00
X2) Spese Titolo 3.03 per Concessione crediti di medio-lungo termine	(-)	0,00	0,00	0,00	0,00
Y) Spese Titolo 3.04 per Altre spese per acquisizioni di attività finanziarie	(-)	0,00	0,00	0,00	0,00
<b>EQUILIBRIO FINALE</b> W = O+Z+S1+S2+T-X1-X2-Y		<b>0,00</b>	<b>0,00</b>	<b>0,00</b>	<b>0,00</b>

### 3.3 Criteri di valutazione adottati per la formulazione delle previsioni di bilancio

#### 3.3.1 Titolo 1 Entrate – Entrate correnti di natura tributaria, contributiva e perequativa

Questo titolo è composto dalle seguenti voci di Bilancio:

DESCRIZIONE	STANZIAMENTO BILANCIO 2019	STANZIAMENTO BILANCIO 2020	STANZIAMENTO BILANCIO 2021	STANZIAMENTO BILANCIO 2022
<b>TITOLO 1</b>				
Imposta comunale pubblicità	150,00	150,00	150,00	150,00
Diritti pubbliche affissioni	200,00	200,00	200,00	200,00
Addizionale comunale IRPEF	71.000,00	75.000,00	75.000,00	75.000,00
Accertamento IMU anni progressivi	14.500,00	9.500,00	9.500,00	9.500,00
IMU – TASI	336.900,00	346.000,00	346.000,00	346.000,00
Accertamenti TASI anni progressivi	2.500,00	2.000,00	2.000,00	2.000,00
TARI	149.000,00	152.600,00	152.600,00	152.600,00
TOSAP	5.000,00	5.000,00	5.000,00	5.000,00
BIM	18.000,00	15.000,00	15.000,00	15.000,00
Fondo solidarietà comunale	78.833,00	78.833,00	78.833,00	78.833,00
<b>TOTALE TITOLO</b>	<b>676.693,00</b>	<b>684.283,00</b>	<b>684.283,00</b>	<b>684.283,00</b>

Non sono state previste per il triennio, variazioni di aliquote di Imposte e Tasse, rispetto all'esercizio precedente. Gli stanziamenti relativi alla TARI sono riconfermati in quanto alla data odierna il Covevar non ha ancora provveduto alla trasmissione del PEF triennale aggiornato.

Viene riconfermato anche lo stanziamento del Fondo di Solidarietà comunale in quanto il Ministero dell'Interno non ha ancora pubblicato i dati aggiornati del FSC 2020.

#### 3.3.2 Titolo 2 Entrate – Entrate da trasferimenti

DESCRIZIONE	STANZIAMENTO BILANCIO 2019	STANZIAMENTO BILANCIO 2020	STANZIAMENTO BILANCIO 2021	STANZIAMENTO BILANCIO 2022
<b>TITOLO 2</b>	<b>213.832,00</b>	<b>209.750,00</b>	<b>209.750,00</b>	<b>209.750,00</b>

Per il triennio di riferimento sembrano essere riconfermati i contributi straordinari relativi alla fusione:

- Regione Piemonte - € 14.200,00
- Ministero dell'Interno - € 176.000,00

### 3.3.3 Titolo 3 Entrate – Entrate extratributarie

DESCRIZIONE	STANZIAMENTO BILANCIO 2019	STANZIAMENTO BILANCIO 2020	STANZIAMENTO BILANCIO 2021	STANZIAMENTO BILANCIO 2022
<b>TITOLO 3</b>	<b>185.800,00</b>	<b>127.750,00</b>	<b>127.750,00</b>	<b>127.750,00</b>

#### PROVENTI SERVIZI

Relativamente a questa tipologia di entrate vengono riconfermati gli stanziamenti già deliberati per l'esercizio finanziario 2019. Si evidenzia l'istituzione di due nuovi servizi: Pre-post scuola e Scuola esiva gestiti dal direttamente dal Comune.

#### PROVENTI BENI DELL'ENTE E PROVENTI DIVERSI

Vengono riconfermate le previsioni relativamente alla maggior parte delle entrate ricomprese al titolo III, come: locazione immobili, proventi diversi da servizi al cittadino.

### 3.3.4 Titolo IV e VI – Entrate in capitale e Accensione di prestiti

Cod	Descrizione Entrata Specifica	Anno 2020	Anno 2021	Anno 2022
-----	-------------------------------	-----------	-----------	-----------

#### Riepilogo Investimenti e Fonti di Finanziamento Totali generali

<b>1</b>	<b>Entrate correnti destinate agli Investimenti :</b>	<b>0,00</b>	<b>0,00</b>	<b>13.000,00</b>
	- Stato :	0,00	0,00	0,00
	- Regione :	0,00	0,00	0,00
	- Provincia :	0,00	0,00	0,00
	- Unione Europea :	0,00	0,00	0,00
	- Cassa DD.PP. / C.S. / Ist.Previd. :	0,00	0,00	0,00
	- Unione montana :	0,00	0,00	0,00
	- Altre entrate / Entrate proprie :	0,00	0,00	13.000,00
<b>2</b>	<b>Avanzi di bilancio :</b>	<b>0,00</b>	<b>0,00</b>	<b>0,00</b>
<b>3</b>	<b>Entrate proprie :</b>	<b>34.500,00</b>	<b>34.500,00</b>	<b>34.500,00</b>
	- OO.UU. :	30.000,00	30.000,00	30.000,00
	- Concessione Loculi :	4.500,00	4.500,00	4.500,00
	- Alienazioni :	0,00	0,00	0,00
	- Altre : cessione quote partecipazioni	0,00	0,00	0,00
	- Riscossioni :	0,00	0,00	0,00
<b>4</b>	<b>Entrate derivanti da trasferimenti in conto capitale :</b>	<b>93.000,00</b>	<b>3.000,00</b>	<b>3.000,00</b>
	- Stato :	90.000,00	0,00	0,00
	- Regione :	0,00	0,00	0,00
	- Provincia :	0,00	0,00	0,00
	- Unione Europea :	0,00	0,00	0,00
	- Fondazioni	0,00	0,00	0,00
	- Unione Montana	3.000,00	3.000,00	3.000,00
	- Altre entrate / Entrate proprie :	0,00	0,00	0,00
<b>5</b>	<b>Avanzo di amministrazione / f.p.v. :</b>	<b>0,00</b>	<b>0,00</b>	<b>0,00</b>

6	Mutui passivi :	0,00	0,00	0,00
7	Altre forme di ricorso al mercato finanziario:	0,00	0,00	0,00
<b>TOTALE</b>		<b>127.500,00</b>	<b>37.500,00</b>	<b>50.500,00</b>

### 3.3.5 Titolo 1 Spese correnti:

Per quanto riguarda la spesa corrente, vengono in buona parte riconfermati gli stanziamenti già approvati negli scorsi anni, fatti da garantire il funzionamento degli uffici e dei servizi mantenendo gli attuali standard. Vengono inserite solo ulteriori spese relative a: 2020 impianto videosorveglianza a edifici scolastici; 2021 campo tennis; 2022 cassetta Intopoint.

La spesa per il personale totalizza complessivamente nel triennio ad € 168.600,00 (al netto delle componenti escluse).

Il limite da rispettare per le spese di personale è la media del triennio 2011/2013, ammontante a € 132.591,71.

Il Bilancio previsionale 2020/2022 presenta alla missione "Fondi e accantonamenti" anche i fondi per i rinnovi contrattuali con percentuali crescenti nel triennio pari a 1,65% - 1,95% da rapportare al monte salari 2015 al netto della vacanza contrattuale e dell'elemento perequativo: 2020 € 1.400,00 - 2021 € 1.600,00 - 2022 € 1.600,00. Vengono inoltre accantonati ogni anno € 2.000,00 per finanziare l'indennità di fine mandato al Sindaco.

In riferimento alla spesa corrente, ripartita in missioni, si riepilogano di seguito i dati riferiti al triennio:

RIEPILOGO SPESE PER MISSIONI	Anno 2020	Anno 2021	Anno 2022
missione 1 - servizi istituzionali e generali	€ 328.354,00	€ 318.354,00	€ 320.354,00
missione 3 - ordine pubblico e sicurezza	€ 7.000,00	€ 7.000,00	€ 7.000,00
missione 4 - istruzione	€ 84.740,00	€ 80.740,00	€ 80.740,00
missione 5 - beni culturali	€ 1.700,00	€ 1.700,00	€ 1.700,00
missione 6 - sport e tempo libero	€ 4.300,00	€ 22.300,00	€ 3.800,00
missione 7 - turismo	€ 19.750,00	€ 19.750,00	€ 19.750,00
missione 8 - edilizia abitativa, assetto territorio	€ 540,00	€ 540,00	€ 540,00
missione 9 - tutela territorio e ambiente	€ 167.450,00	€ 167.450,00	€ 167.450,00
missione 10 - trasporti e diritto alla mobilità	€ 178.925,00	€ 177.925,00	€ 177.925,00
missione 11 - soccorso civile	€ 700,00	€ 700,00	€ 700,00
missione 12 - diritti sociali e famiglia	€ 42.750,00	€ 42.750,00	€ 42.750,00
missione 14 - sviluppo economico e competitività	€ 500,00	€ 500,00	€ 500,00
missione 20 - fondi e accantonamenti	€ 37.034,00	€ 37.594,00	€ 44.634,00
missione 50 - debito pubblico	€ 55.660,00	€ 51.340,00	€ 47.120,00
missione 99 - servizi conto terzi	€ 0,00	€ 0,00	€ 0,00
<b>totale</b>	<b>€ 929.403,00</b>	<b>€ 928.643,00</b>	<b>€ 914.963,00</b>



3.3.6 Titolo 2 Spese in conto capitale: Si rimanda all'analisi di dettaglio inserita nella tabella seguente:

Investimento	Entata Specifica	Anno 2020	Anno 2021	Anno 2022
MANUTENZIONE STRAORDINARIA STRADE COMUNALI	ENTRATE TITOLO IV	37.500,00	37.500,00	37.500,00
RIQUALIFICAZIONE ENERGETICA PALAZZO MUNICIPALE CALDADA	CONTRIBUTO MINISTERIALE	50.000,00	0	0
MESSA IN SICUREZZA – STRUTTURA CIVILTERO COMUNALE	CONTRIBUTO MINISTERIALE	40.000,00		
MANUTENZIONE STRAORDINARIA PATRIMONIO	ECCEDENZA ENTRATE CORRENTI			13.000,00
<b>TOTALE</b>		<b>127.500,00</b>	<b>37.500,00</b>	<b>50.500,00</b>

### 3.3.7 Titolo 4 – Rimborsio di Prestiti

L'ammontare delle quote capitale e degli interessi dovuti per l'ammortamento dei mutui passive in essere è riepilogato nella tabella seguente:

	Oneri finanziari per ammortamento prestiti ed il rimborso degli stessi in conto capitale		
	2020	2021	2022
Oneri finanziari	35.660,00	51.340,00	47.120,00
Quota capitale	92.380,00	93.140,00	93.820,00
<b>Totale fine anno</b>	<b>148.040,00</b>	<b>144.480,00</b>	<b>140.940,00</b>

Di seguito si riepiloga, inoltre, il calcolo della percentuale di indebitamento come previsto dall'art.204 TUEL:

	Incidenza interessi passivi netti su entrate correnti:		
	2020	2021	2022
Interessi passivi	55.660,00	51.340,00	47.120,00
a dedurre interessi esclusi	1.554,00	1.450,00	1.320,00
Interessi netti	54.006,00	49.850,00	45.800,00
Entr. correnti penult. eserc.	1.054.127,32 (2018)	1.075.715,00 (2019)	1.021.783,90 (2020)
% su entrate correnti	5,12 %	4,53%	4,48%
Limite art. 204 TUEL	10,00 %	10,00 %	10,00 %

### 3.3.8 Partite di giro

Gestione delle entrate e delle spese relative ai servizi per conto terzi e le partite di giro secondo il principio contabile 7 applicato alla contabilità finanziaria, in base al quale rientrano nella fattispecie da iscrivere in tale missione le transazioni poste in essere per conti di altri soggetti in assenza di qualsiasi discrezionalità e autonomia decisionale da parte dell'ente, quali quelle effettuate come sostituto di imposta.

La necessità di garantire e verificare l'equivalenza tra gli accertamenti e gli impegni riguardanti le partite di giro o le operazioni per conto terzi, attraverso l'accertamento di entrate cui deve corrispondere, necessariamente, l'impegno di spese correlate (e viceversa) richiede che, in deroga al principio generale n.16 della competenza finanziaria, le obbligazioni giuridicamente perfezionate attive e passive che danno luogo a entrate e spese riguardanti le partite di giro e le operazioni per conto terzi, sono registrate e imputate all'esercizio in cui l'obbligazione è perfezionata e non all'esercizio in cui l'obbligazione è esigibile.

TOTALE PARTITE DI GIRO ENTRATA

TOTALE PARTITE DI GIRO SPESA

2020-2021-2022	2020-2021-2022
€ 382.500,00	€ 382.500,00

### 3.4 Criteri di determinazione degli stanziamenti riguardanti il fondo crediti di dubbia esigibilità

Secondo quanto previsto dal principio applicato concernente la contabilità finanziaria (allegato 4/2 al d.lgs. 118/2011), in fase di previsione, per i crediti di dubbia e difficile esazione, deve essere effettuato un apposito accantonamento al fondo crediti di dubbia esigibilità.

Detto fondo è da intendersi come un "fondo rischi" teso ad evitare che entrate di dubbia e difficile esazione, seppur legittimamente accertabili sulla base del vigente principi contabili, siano utilizzate per il finanziamento di spese esigibili nel corso del medesimo esercizio.

Non è stato effettuato l'accantonamento al FCDE per:

- i crediti da altre amministrazioni pubbliche, in quanto destinate ad essere accertate a seguito dell'assunzione dell'impegno da parte dell'amministrazione erogante,
- le entrate tributarie che, sulla base dei nuovi principi, saranno accertate per cassa;
- le entrate di dubbia e difficile esazione riguardanti entrate riscosse da un ente per conto di un altro ente e destinate ad essere versate all'ente beneficiario finale. Il fondo crediti di dubbia esigibilità è accantonato dall'ente beneficiario finale.

Lo stanziamento del **Fondo crediti dubbia esigibilità** va calcolato secondo le percentuali previste dal D.lgs. 118/2011 e deve essere incrementato ogni anno sino ad arrivare al 100% a regime dal 2021 e, in particolare, le percentuali minime da coprire sono le seguenti: 95% nel 2020 e il 100% dal 2021.

Nel presente bilancio di previsione l'importo del Fondo crediti di dubbia esigibilità è stato fissato nelle seguenti misure nel triennio:

	Parte Corrente	Parte Capitale	Totale	%
1° anno	24.400,09	0	24.400,00	100
2° anno	24.400,00	0	24.400,00	100
3° anno	24.400,00	0	24.400,00	100

Gli enti locali iscrivono nel proprio bilancio di previsione un fondo di riserva non inferiore allo 0,30 e non superiore al 2 per cento del totale delle spese correnti inizialmente previste in bilancio.

Il fondo è utilizzato, con deliberazioni dell'organo esecutivo da comunicare all'organo consiliare nei tempi stabiliti dal regolamento di contabilità, nei casi in cui si verificano esigenze straordinarie di bilancio o le dotazioni degli interventi di spesa corrente si rivelino insufficienti.

Il fondo di riserva ordinario viene invece determinato come segue:

	Fondo riserva	Spesa corrente	% su spesa corrente
1° anno	9.234,00	929.403,00	0,99
2° anno	9.594,00	928.543,00	1,03
3° anno	16.634,00	914.963,00	1,82

#### 4. Elenco garanzie principali o sussidiarie prestate dall'ente a favore di enti e di altri soggetti ai sensi delle leggi vigenti

Non sono state rilasciate garanzie a favore di altri soggetti.

5. Oneri e impegni finanziari stimati e stanziati in bilancio, derivanti da contratti relativi a strumenti finanziari derivati o da contratti di finanziamento che includono una componente derivata

L'ente non ha in corso contratti relativi a strumenti finanziari anche derivati.

6. Elenco delle partecipazioni possedute

**Le partecipazioni societarie dell'ente**


Il Comune di Quarona partecipa al capitale delle seguenti società:

- CO.R.D.A.R. Valsesia S.p.a.

**Altre partecipazioni e associazionismo**

Per completezza, si precisa che il Comune di Quarona, oltre a far parte della Unione Montana dei Comuni della Valsesia, partecipa ai seguenti Consorzi:

-Co.Ve.Var. Consorzio Vercelli Valsesia rifiuti (Consorzio obbligatorio su base provinciale per la raccolta ed il trasporto dei rifiuti)



**Piano degli indicatori di bilancio**  
**Bilancio di previsione esercizi 2020, 2021 e 2022**  
**Indicatori Sintetici**

	TIPOLOGIA INDICATORE	DEFINIZIONE	VALORE INDICATORE		
			2020	2021	2022
<b>1</b>	<b>Rigidità strutturale di bilancio</b>				
1.1	Incidenza spese rigide (disavanzo, personale e debito) su entrate correnti	[Disavanzo iscritto in spesa + Stanziamenti competenza (Macroaggregati 1.1 "Redditi di lavoro dipendente" + 1.7 "Interessi passivi" + Titolo 4 "Rimborso prestiti" + "IRAP" [pdc U. 1.02.01.01] - FPV entrata concernente il Macroaggregato 1.1 + FPV spesa concernente il Macroaggregato 1.1)] / (Stanziamenti di competenza dei primi tre titoli delle Entrate)	30,55	30,20	29,85
<b>2</b>	<b>Entrate correnti</b>				
2.1	Indicatore di realizzazione delle previsioni di competenza concernenti le entrate correnti	Media accertamenti primi tre titoli di entrata degli esercizi precedenti / Stanziamenti di competenza dei primi tre titoli delle "Entrate correnti" (4)	100,34	100,34	100,34
2.2	Indicatore di realizzazione delle previsioni di cassa corrente	Media incassi primi tre titoli di entrata degli esercizi precedenti / Stanziamenti di cassa dei primi tre titoli delle "Entrate correnti" (4)	80,25	0,00	0,00
2.3	Indicatore di realizzazione delle previsioni di competenza concernenti le entrate proprie	Media accertamenti degli esercizi precedenti (pdc E. 1.01.00.00.000 "Tributi" - "Compartecipazioni di tributi" E. 1.01.04.00.000 + E. 3.00.00.00.000 "Entrate extra tributarie") / Stanziamenti di competenza dei primi tre titoli delle "Entrate correnti" (4)	85,20	85,20	85,20
2.4	Indicatore di realizzazione delle previsioni di cassa concernenti le entrate proprie	Media incassi degli esercizi precedenti (pdc E. 1.01.00.00.000 "Tributi" - "Compartecipazioni di tributi" E. 1.01.04.00.000 + E. 3.00.00.00.000 "Entrate extra tributarie") / Stanziamenti di cassa dei primi tre titoli delle "Entrate correnti" (4)	55,20	0,00	0,00
<b>3</b>	<b>Spese di personale</b>				
3.1	Incidenza spesa personale sulla spesa corrente (Indicatore di equilibrio economico-finanziario)	Stanziamenti di competenza (Macroaggregato 1.1 + IRAP [pdc U.1.02.01.01] - FPV entrata concernente il Macroaggregato 1.1 + FPV spesa concernente il Macroaggregato 1.1) / Stanziamenti competenza (Spesa corrente - FCDE corrente - FPV di entrata concernente il Macroaggregato 1.1 + FPV spesa concernente il Macroaggregato 1.1)	18,13	18,15	18,43
3.2	Incidenza del salario accessorio ed incentivante rispetto al totale della spesa di personale		3,29	3,29	3,29
	Indica il peso delle componenti afferenti la contrattazione decentrata dell'ente rispetto al totale dei redditi da lavoro				

**Piano degli indicatori di bilancio**  
**Bilancio di previsione esercizi 2020, 2021 e 2022**  
**Indicatori Sintetici**

TIPOLOGIA INDICATORE	DEFINIZIONE	VALORE INDICATORE		
		2020	2021	2022
3.3 Incidenza della spesa di personale con forme di contratto flessibile  Indica come gli enti soddisfano le proprie esigenze di risorse umane, mixando le varie alternative contrattuali più rigide (personale dipendente) o meno rigide (forme di lavoro flessibile)	Stanziamanti di competenza (pdc U.1.03.02.010 "Consulenze" + pdc U.1.03.02.12 "lavoro flessibile/LSU/Lavoro interinale")/ Stanziamanti di competenza (Macroaggregato 1.1 "Redditi di lavoro dipendente" + pdc U.1.02.01.01 "IRAP" + FPV in uscita concernente il Macroaggregato 1.1 - FPV in entrata concernente il Macroaggregato 1.1)	0,00	0,00	0,00
3.4 Spesa di personale procapite  (Indicatore di equilibrio dimensionale in valore assoluto)	Stanziamanti di competenza (Macroaggregato 1.1 + IRAP [pdc 1.02.01.01] - FPV entrata concernente il Macroaggregato 1.1 + FPV spesa concernente il Macroaggregato 1.1) / popolazione residente (Popolazione al 1° gennaio dell'esercizio di riferimento o, se non disponibile, al 1° gennaio dell'ultimo anno disponibile)	166,43	166,43	166,43
<b>4 Esternalizzazione dei servizi</b>				
4.1 Indicatore di esternalizzazione dei servizi	Stanziamanti di competenza (pdc U.1.03.02.15.000 "Contratti di servizio pubblico" + pdc U.1.04.03.01.000 "Trasferimenti correnti a imprese controllate" + pdc U.1.04.03.02.000 "Trasferimenti correnti a altre imprese partecipate") al netto del relativo FPV di spesa / totale stanziamenti di competenza spese Titolo 1 al netto del FPV	22,49	22,51	22,84
<b>5 Interessi passivi</b>				
5.1 Incidenza degli interessi passivi sulle entrate correnti (che ne costituiscono la fonte di copertura)	Stanziamanti di competenza Macroaggregato 1.7 "Interessi passivi" / Stanziamanti di competenza primi tre titoli ("Entrate correnti")	5,45	5,02	4,61
5.2 Incidenza degli interessi sulle anticipazioni sul totale degli interessi passivi	Stanziamanti di competenza voce del piano dei conti finanziario U.1.07.06.04.000 "Interessi passivi su anticipazioni di tesoreria" / Stanziamanti di competenza Macroaggregato 1.7 "Interessi passivi"	0,00	0,00	0,00
5.3 Incidenza degli interessi di mora sul totale degli interessi passivi	Stanziamanti di competenza voce del piano dei conti finanziario U.1.07.06.02.000 "Interessi di mora" / Stanziamanti di competenza Macroaggregato 1.7 "Interessi passivi"	0,00	0,00	0,00
<b>6 Investimenti</b>				
6.1 Incidenza investimenti su spesa corrente e in conto capitale	Totale stanziamento di competenza Macroaggregati 2.2 + 2.3 al netto dei relativi FPV / Totale stanziamento di competenza titolo 1° e 2° della spesa al netto del FPV	12,06	3,88	3,88
6.2 Investimenti diretti procapite  (Indicatore di equilibrio dimensionale in valore assoluto)	Stanziamanti di competenza per Macroaggregato 2.2 "Investimenti fissi lordi e acquisto di terreni" al netto del relativo FPV / popolazione residente (al 1° gennaio dell'esercizio di riferimento o, se non disponibile, al 1° gennaio dell'ultimo anno disponibile)	129,31	38,03	38,03

**Piano degli indicatori di bilancio**  
**Bilancio di previsione esercizi 2020, 2021 e 2022**  
**Indicatori Sintetici**

TIPOLOGIA INDICATORE	DEFINIZIONE	VALORE INDICATORE		
		2020	2021	2022
6.3 Contributi agli investimenti procapite (Indicatore di equilibrio dimensionale in valore assoluto)	Stanziamanti di competenza Macroaggregato 2.3 Contributi agli investimenti al netto del relativo FPV / popolazione residente (al 1° gennaio dell'esercizio di riferimento o, se non disponibile, al 1° gennaio dell'ultimo anno disponibile)	0,00	0,00	0,00
6.4 Investimenti complessivi procapite (Indicatore di equilibrio dimensionale in valore assoluto)	Totale stanziamenti di competenza per Macroaggregati 2.2 "Investimenti fissi lordi e acquisto di terreni" e 2.3 "Contributi agli investimenti" al netto dei relativi FPV / popolazione residente (al 1° gennaio dell'esercizio di riferimento o, se non disponibile, al 1° gennaio dell'ultimo anno disponibile)	129,31	38,03	38,03
6.5 Quota investimenti complessivi finanziati dal risparmio corrente	Margine corrente di competenza / Stanziamenti di competenza (Macroaggregato 2.2 "Investimenti fissi lordi e acquisto di terreni" + Macroaggregato 2.3 "Contributi agli investimenti") (10)	0,00	0,00	25,74
6.6 Quota investimenti complessivi finanziati dal saldo positivo delle partite finanziarie	Saldo positivo di competenza delle partite finanziarie / Stanziamenti di competenza (Macroaggregato 2.2 "Investimenti fissi lordi e acquisto di terreni" + Macroaggregato 2.3 "Contributi agli investimenti") (10)	0,00	0,00	0,00
6.7 Quota investimenti complessivi finanziati da debito	Stanziamanti di competenza (Titolo 6 "Accensione di prestiti" - Categoria 6.02.02 "Anticipazioni" - Categoria 6.03.03 "Accensione prestiti a seguito di escussione di garanzie" - Accensioni di prestiti da rinegoziazioni) / Stanziamenti di competenza (Macroaggregato 2.2 "Investimenti fissi lordi e acquisto di terreni" + Macroaggregato 2.3 "Contributi agli investimenti")	0,00	0,00	0,00
<b>7 Debiti non finanziari</b>				
7.1 Indicatore di smaltimento debiti commerciali	Stanziamanto di cassa (Macroaggregati 1.3 "Acquisto di beni e servizi" + 2.2 "Investimenti fissi lordi e acquisto di terreni") / stanziamenti di competenza e residui al netto dei relativi FPV (Macroaggregati 1.3 "Acquisto di beni e servizi" + 2.2 "Investimenti fissi lordi e acquisto di terreni")	102,66	0,00	0,00
7.2 Indicatore di smaltimento debiti verso altre amministrazioni pubbliche	Stanziamanto di cassa [Trasferimenti correnti a Amministrazioni Pubbliche (U.1.04.01.00.000) + Trasferimenti di tributi (U.1.05.00.00.000) + Fondi perequativi (U.1.06.00.00.000) + Contributi agli investimenti a Amministrazioni pubbliche (U.2.03.01.00.000) + Altri trasferimenti in conto capitale (U.2.04.01.00.000 + U.2.04.11.00.000 + U.2.04.16.00.000 + U.2.04.21.00.000)] / stanziamenti di competenza e residui, al netto dei relativi FPV, dei [Trasferimenti correnti a Amministrazioni Pubbliche (U.1.04.01.00.000) + Trasferimenti di tributi (U.1.05.00.00.000) + Fondi perequativi (U.1.06.00.00.000) + Contributi agli investimenti a Amministrazioni pubbliche (U.2.03.01.00.000) + Altri trasferimenti in conto capitale (U.2.04.01.00.000 + U.2.04.11.00.000 + U.2.04.16.00.000 + U.2.04.21.00.000)]	64,68	0,00	0,00
<b>8 Debiti finanziari</b>				

**Piano degli indicatori di bilancio**  
**Bilancio di previsione esercizi 2020, 2021 e 2022**  
**Indicatori Sintetici**

TIPOLOGIA INDICATORE	DEFINIZIONE	VALORE INDICATORE		
		2020	2021	2022
8.1. Incidenza estinzioni debiti finanziari	(Totale competenza Titolo 4 della spesa) / Debito da finanziamento al 31/12 dell'esercizio precedente (2)	8,09	8,88	9,82
8.2. Sostenibilità debiti finanziari	Stanziamenti di competenza [1.7 "Interessi passivi" - "Interessi di mora" (U.1.07.06.02.000) - "Interessi per anticipazioni prestiti" (U.1.07.06.04.000)] + Titolo 4 della spesa - (Entrate categoria 4.02.06.00.000 "Contributi agli investimenti direttamente destinati al rimborso dei prestiti da amministrazioni pubbliche + Trasferimenti in conto capitale per assunzione di debiti dell'amministrazione da parte di amministrazioni pubbliche (E.4.03.01.00.000) + Trasferimenti in conto capitale da parte di amministrazioni pubbliche per cancellazione di debiti dell'amministrazione (E.4.03.04.00.000)] / Stanziamenti competenza titoli 1, 2 e 3 delle entrate	14,49	14,14	13,79
8.3. Indebitamento procapite (in valore assoluto)	Debito di finanziamento al 31/12 (2) / popolazione residente (al 1° gennaio dell'esercizio di riferimento o, se non disponibile, al 1° gennaio dell'ultimo anno disponibile)	1.068,21	973,36	877,82
<b>9 Composizione avanzo di amministrazione presunto dell'esercizio precedente (5)</b>				
9.1. Incidenza quota libera di parte corrente nell'avanzo presunto	Quota libera di parte corrente dell'avanzo presunto / Avanzo di amministrazione presunto (6)	93,30	0,00	0,00
9.2. Incidenza quota libera in c/capitale nell'avanzo presunto	Quota libera in conto capitale dell'avanzo presunto / Avanzo di amministrazione presunto (7)	0,71	0,00	0,00
9.3. Incidenza quota accantonata nell'avanzo presunto	Quota accantonata dell'avanzo presunto / Avanzo di amministrazione presunto (8)	5,99	0,00	0,00
9.4. Incidenza quota vincolata nell'avanzo presunto	Quota vincolata dell'avanzo presunto / Avanzo di amministrazione presunto (9)	0,00	0,00	0,00
<b>10 Disavanzo di amministrazione presunto dell'esercizio precedente</b>				
10.1. Quota disavanzo che si prevede di ripianare nell'esercizio	Disavanzo iscritto in spesa del bilancio di previsione / Totale disavanzo di amministrazione di cui alla lettera E dell'allegato riguardante il risultato di amministrazione presunto (3)	0,00	0,00	0,00



**Piano degli indicatori di bilancio**  
**Bilancio di previsione esercizi 2020, 2021 e 2022**  
**Indicatori Sintetici**

	TIPOLOGIA INDICATORE	DEFINIZIONE	VALORE INDICATORE		
			2020	2021	2022
10.2	Sostenibilità patrimoniale del disavanzo presunto	Totale disavanzo di amministrazione di cui alla lettera E dell'allegato riguardante il risultato di amministrazione presunto (3) / Patrimonio netto (1)	0,00	0,00	0,00
10.3	Sostenibilità disavanzo a carico dell'esercizio	Disavanzo iscritto in spesa del bilancio di previsione / Competenza dei titoli 1, 2 e 3 delle entrate	0,00	0,00	0,00
<b>11</b>	<b>Fondo pluriennale vincolato</b>				
11.1	Utilizzo del FPV	(Fondo pluriennale vincolato corrente e capitale iscritto in entrata del bilancio - Quota del fondo pluriennale vincolato non destinata ad essere utilizzata nel corso dell'esercizio e rinviata agli esercizi successivi) / Fondo pluriennale vincolato corrente e capitale iscritto in entrata nel bilancio  (Per il FPV riferirsi ai valori riportati nell'allegato del bilancio di previsione concernente il FPV, totale delle colonne a) e c)	0,00	0,00	0,00
<b>12</b>	<b>Partite di giro e conto terzi</b>				
12.1	Incidenza partite di giro e conto terzi in entrata	Totale stanziamenti di competenza per Entrate per conto terzi e partite di giro / Totale stanziamenti primi tre titoli delle entrate  (al netto delle operazioni riguardanti la gestione della cassa vincolata)	37,43	37,43	37,43
12.2	Incidenza partite di giro e conto terzi in uscita	Totale stanziamenti di competenza per Uscite per conto terzi e partite di giro / Totale stanziamenti di competenza del titolo 1 della spesa  (al netto delle operazioni riguardanti la gestione della cassa vincolata)	41,16	41,19	41,80

**Piano degli indicatori di bilancio**  
**Bilancio di previsione esercizi 2020, 2021 e 2022**

**Indicatori Sintetici**

TIPOLOGIA INDICATORE	DEFINIZIONE	VALORE INDICATORE		
		2020	2021	2022
	<p>(1) Il Patrimonio netto è pari alla Lettera A dell'ultimo stato patrimoniale passivo disponibile. In caso di Patrimonio netto negativo, l'indicatore non si calcola e si segnala che l'ente ha il patrimonio netto negativo. L'indicatore è elaborato a partire dal 2018, salvo per gli enti che hanno partecipato alla sperimentazione che lo elaborano a decorrere dal 2016. Gli enti locali delle Autonomie speciali che adottano il DLgs 118/2011 dal 2016 e gli enti locali con popolazione inferiore a 5.000 abitanti elaborano l'indicatore a decorrere dal 2019.</p> <p>(2) Il debito di finanziamento è pari alla Lettera D1 dell'ultimo stato patrimoniale passivo disponibile. L'indicatore è elaborato a partire dal 2018, salvo che per gli enti che hanno partecipato alla sperimentazione che lo elaborano a decorrere dal 2016. Gli enti locali delle Autonomie speciali che adottano il DLgs 118/2011 dal 2016 e gli enti locali con popolazione inferiore a 5.000 abitanti elaborano l'indicatore a decorrere dal 2019.</p> <p>(3) Indicatore da elaborare solo se la voce E dell'allegato a) al bilancio di previsione è negativo. Il disavanzo di amministrazione è pari all'importo della voce E. Ai fini dell'elaborazione dell'indicatore, non si considera il disavanzo tecnico di cui all'articolo 3, comma 13, del DLgs 118/2011.</p> <p>(4) La media dei tre esercizi precedenti è riferita agli ultimi tre consuntivi approvati o in caso di mancata approvazione degli ultimi consuntivi, ai dati di preconsuntivo. In caso di esercizio provvisorio è possibile fare riferimento ai dati di preconsuntivo dell'esercizio precedente.</p> <p>Per gli enti che non sono rientrati nel periodo di sperimentazione, nel 2016 sostituire la media con gli accertamenti del 2015 (dati stimati o, se disponibili, di preconsuntivo). Nel 2017 sostituire la media triennale con quella biennale (per il 2016 fare riferimento a dati stimati o, se disponibili, di preconsuntivo). Gli enti locali delle Autonomie speciali che adottano il DLgs 118/2011 a decorrere dal 2016, elaborano l'indicatore a decorrere dal 2017.</p>			
	(5) Da compilare solo se la voce E dell'allegato al bilancio concernente il risultato di amministrazione presunto è positivo o pari a 0.			
	(6) La quota libera di parte corrente del risultato di amministrazione presunto è pari alla voce E riportata nell'allegato a) al bilancio di previsione. Il risultato di amministrazione presunto è pari alla lettera A riportata nell'allegato a) al bilancio di previsione.			
	(7) La quota libera in c/capitale del risultato di amministrazione presunto è pari alla voce D riportata nell'allegato a) al bilancio di previsione. Il risultato di amministrazione presunto è pari alla lettera A riportata nel predetto allegato a).			
	(8) La quota accantonata del risultato di amministrazione presunto è pari alla voce B riportata nell'allegato a) al bilancio di previsione. Il risultato di amministrazione presunto è pari alla lettera A riportata nel predetto allegato a).			
	(9) La quota vincolata del risultato di amministrazione presunto è pari alla voce C riportata nell'allegato a) al bilancio di previsione. Il risultato di amministrazione presunto è pari alla lettera A riportata nel predetto allegato a).			
	(10) Indicare al numeratore solo la quota del finanziamento destinata alla copertura di investimenti, e al denominatore escludere gli investimenti che, nell'esercizio, sono finanziati dal FPV.			

**Piano degli indicatori di bilancio**  
**Bilancio di previsione esercizi 2020, 2021 e 2022**  
**Indicatori analitici concernenti la composizione delle entrate e la capacita' di riscossione**

Titolo Tipologia	DEFINIZIONE	Composizione delle entrate (dati percentuali)				Percentuale riscossione entrate	
		Esercizio n+1: Previsioni competenza/ totale previsioni competenza	Esercizio n+2: Previsioni competenza/ totale previsioni competenza	Esercizio n+3: Previsioni competenza/ totale previsioni competenza	Media accertamenti esercizi precedenti / Media Totale accertamenti esercizi precedenti (*)	Previsioni cassa esercizio n+1/ (previsioni competenza + residui) esercizio n+1	Media riscossioni esercizi precedenti / Media accertamenti esercizi precedenti (*)
<b>Titolo 1</b>	<b>Entrate correnti di natura tributaria, contributiva e perequativa</b>						
10101	Tipologia 101: Imposte, tasse e proventi assimilati	39,53	42,00	42,00	0,00	44,83	0,00
10104	Tipologia 104: Compartecipazioni di tributi	0,00	0,00	0,00	0,00	0,00	0,00
10301	Tipologia 301: Fondi perequativi da Amministrazioni Centrali	5,15	5,47	5,47	0,00	3,92	0,00
10302	Tipologia 302: Fondi perequativi dalla Regione o Provincia autonoma	0,00	0,00	0,00	0,00	0,00	0,00
<b>10000</b>	<b>Totale TITOLO 1 Entrate correnti di natura tributaria, contributiva e perequativa</b>	<b>44,68</b>	<b>47,47</b>	<b>47,47</b>	<b>0,00</b>	<b>48,75</b>	<b>0,00</b>
<b>Titolo 2</b>	<b>Trasferimenti correnti</b>						
20101	Tipologia 101: Trasferimenti correnti da Amministrazioni pubbliche	13,61	14,46	14,46	0,00	9,68	0,00
20102	Tipologia 102: Trasferimenti correnti da Famiglie	0,08	0,09	0,09	0,00	0,06	0,00
20103	Tipologia 103: Trasferimenti correnti da imprese	0,00	0,00	0,00	0,00	0,00	0,00
20104	Tipologia 104: Trasferimenti correnti da Istituzioni Sociali Private	0,00	0,00	0,00	0,00	0,00	0,00
20105	Tipologia 105: Trasferimenti correnti dall'Unione europea e dal Resto del Mondo	0,00	0,00	0,00	0,00	0,00	0,00
<b>20000</b>	<b>Totale TITOLO 2 Trasferimenti correnti</b>	<b>13,69</b>	<b>14,55</b>	<b>14,55</b>	<b>0,00</b>	<b>9,74</b>	<b>0,00</b>
<b>Titolo 3</b>	<b>Entrate extratributarie</b>						
30100	Tipologia 100: Vendita di beni e servizi e proventi derivanti dalla gestione dei beni	3,75	3,99	3,99	0,00	4,06	0,00
30200	Tipologia 200: Proventi derivanti dall'attivita' di controllo e repressione delle irregolarita' e degli illeciti	0,00	0,00	0,00	0,00	0,00	0,00
30300	Tipologia 300: Interessi attivi	0,00	0,00	0,00	0,00	0,00	0,00

**Piano degli indicatori di bilancio**  
**Bilancio di previsione esercizi 2020, 2021 e 2022**  
**Indicatori analitici concernenti la composizione delle entrate e la capacita' di riscossione**

Titolo Tipologia	DEFINIZIONE	Composizione delle entrate (dati percentuali)				Percentuale riscossione entrate		
		Esercizio n+1: Previsioni competenza/ totale previsioni competenza	Esercizio n+2: Previsioni competenza/ totale previsioni competenza	Esercizio n+3: Previsioni competenza/ totale previsioni competenza	Media accertamenti esercizi precedenti / Media Totale accertamenti esercizi precedenti (*)	Previsioni cassa esercizio n+1/ (previsioni competenza + residui) esercizio n+1	Media riscossioni esercizi precedenti / Media accertamenti esercizi precedenti (*)	
30400	Tipologia 400: Altre entrate da redditi di capitale	0,00	0,00	0,00	0,00	0,00	0,00	
30500	Tipologia 500: Rimborsi e altre entrate correnti	4,58	4,87	4,87	0,00	4,29	0,00	
<b>30000</b>	<b>Totale TITOLO 3 Entrate extratributarie</b>	<b>8,33</b>	<b>8,86</b>	<b>8,86</b>	<b>0,00</b>	<b>8,35</b>	<b>0,00</b>	
<b>Titolo 4</b>	<b>Entrate in conto capitale</b>							
40100	Tipologia 100: Tributi in conto capitale	0,00	0,00	0,00	0,00	0,00	0,00	
40200	Tipologia 200: Contributi agli investimenti	5,88	0,00	0,00	0,00	8,91	0,00	
40300	Tipologia 300: Altri trasferimenti in conto capitale	0,20	0,21	0,21	0,00	2,80	0,00	
40400	Tipologia 400: Entrate da alienazione di beni materiali e immateriali	0,00	0,00	0,00	0,00	0,00	0,00	
40500	Tipologia 500: Altre entrate in conto capitale	2,25	2,39	2,39	0,00	1,55	0,00	
<b>40000</b>	<b>Totale TITOLO 4 Entrate in conto capitale</b>	<b>8,33</b>	<b>2,60</b>	<b>2,60</b>	<b>0,00</b>	<b>13,26</b>	<b>0,00</b>	
<b>Titolo 5</b>	<b>Entrate da riduzione di attività finanziarie</b>							
50100	Tipologia 100: Alienazione di attività finanziarie	0,00	0,00	0,00	0,00	0,00	0,00	
50200	Tipologia 200: Riscossione crediti di breve termine	0,00	0,00	0,00	0,00	0,00	0,00	
50300	Tipologia 300: Riscossione crediti di medio-lungo termine	0,00	0,00	0,00	0,00	0,00	0,00	
50400	Tipologia 400: Altre entrate per riduzione di attività finanziarie	0,00	0,00	0,00	0,00	0,00	0,00	
<b>50000</b>	<b>Totale TITOLO 5 Entrate da riduzione di attività finanziarie</b>	<b>0,00</b>	<b>0,00</b>	<b>0,00</b>	<b>0,00</b>	<b>0,00</b>	<b>0,00</b>	
<b>Titolo 6</b>	<b>Accensione prestiti</b>							

**Piano degli indicatori di bilancio**  
**Bilancio di previsione esercizi 2020, 2021 e 2022**  
**Indicatori analitici concernenti la composizione delle entrate e la capacita' di riscossione**

Titolo Tipologia	DEFINIZIONE	Composizione delle entrate (dati percentuali)				Percentuale riscossione entrate	
		Esercizio n+1: Previsioni competenza/ totale previsioni competenza	Esercizio n+2: Previsioni competenza/ totale previsioni competenza	Esercizio n+3: Previsioni competenza/ totale previsioni competenza	Media accertamenti esercizi precedenti / Media Totale accertamenti esercizi precedenti (*)	Previsioni cassa esercizio n+1/ (previsioni competenza + residui) esercizio n+1	Media riscossioni esercizi precedenti / Media accertamenti esercizi precedenti (*)
60100	Tipologia 100: Emissione di titoli obbligazionari	0,00	0,00	0,00	0,00	0,00	0,00
60200	Tipologia 200: Accensione prestiti a breve termine	0,00	0,00	0,00	0,00	0,00	0,00
60300	Tipologia 300: Accensione mutui e altri finanziamenti a medio lungo termine	0,00	0,00	0,00	0,00	0,00	0,00
60400	Tipologia 400: Altre forme di indebitamento	0,00	0,00	0,00	0,00	0,00	0,00
<b>60000</b>	<b>Totale TITOLO 6 Accensione prestiti</b>	<b>0,00</b>	<b>0,00</b>	<b>0,00</b>	<b>0,00</b>	<b>0,00</b>	<b>0,00</b>
<b>Titolo 7</b>	<b>Anticipazioni da istituto tesoriere/cassiere</b>						
70100	Tipologia 100: Anticipazioni da istituto tesoriere/cassiere	0,00	0,00	0,00	0,00	0,00	0,00
<b>70000</b>	<b>Totale TITOLO 7 Anticipazioni da istituto tesoriere/cassiere</b>	<b>0,00</b>	<b>0,00</b>	<b>0,00</b>	<b>0,00</b>	<b>0,00</b>	<b>0,00</b>
<b>Titolo 9</b>	<b>Entrate per conto terzi e partite di giro</b>						
90100	Tipologia 100: Entrate per partite di giro	21,38	22,71	22,71	0,00	17,32	0,00
90200	Tipologia 200: Entrate per conto terzi	3,59	3,81	3,81	0,00	2,58	0,00
<b>90000</b>	<b>Totale TITOLO 9 Entrate per conto terzi e partite di giro</b>	<b>24,97</b>	<b>26,52</b>	<b>26,52</b>	<b>0,00</b>	<b>19,90</b>	<b>0,00</b>
	<b>TOTALE ENTRATE</b>	<b>100,00</b>	<b>100,00</b>	<b>100,00</b>		<b>100,00</b>	

(\*) La media dei tre esercizi precedenti è riferita agli ultimi tre consuntivi disponibili. In caso di esercizio provvisorio è possibile fare riferimento ai dati di preconsuntivo dell'esercizio precedente. Nel 2016 sostituire la media degli accertamenti con gli accertamenti del 2015 stimati e la media degli incassi con gli incassi 2015 stimati (se disponibili, dati preconsuntivo). Nel 2017 sostituire la media triennale con quella biennale (per i dati 2016 fare riferimento a stime, o se disponibili, a dati di preconsuntivo). Gli enti locali delle Autonomie speciali che adottano il DLgs 118/2011 a decorrere dal 2016 non elaborano l'indicatore nell'esercizio 2016.

**Piano degli indicatori di bilancio**  
**Indicatori analitici concernenti la composizione delle spese per missioni e programmi e la capacità dell'amministrazione di pagare i debiti negli esercizi di riferimento**  
**Bilancio di previsione esercizi 2020, 2021 e 2022**

MISSIONI E PROGRAMMI			Bilancio di previsione esercizi 2020, 2021 e 2022 (dati percentuali)						MEDIA RENDICONTI PRECEDENTI (O DI PRECONSUNTIVO DISPONIBILE) (*)(dati percentuali)			
			Esercizio 2020			Esercizio 2021		Esercizio 2022		Incidenza Missione/ Programma: Media (Impegni+FPV) / Media (Totale impegni + Totale FPV)	di cui incidenza FPV: Media FPV / Media Totale FPV	Capacità di pagamento: Media (Pagam. c/comp+ Pagam. c/residui) / Media (Impegni + residui definitivi)
			Incidenza Missione/Prog ramma: Previsioni stanziamento/ totale previsioni missioni	di cui incidenza FPV: Previsioni stanziamento FPV/ Previsione FPV totale	Capacità di pagamento: Previsioni cassa/ (previsioni competenza - FPV + residui)	Incidenza Missione/Prog ramma: Previsioni stanziamento/ totale previsioni missioni	di cui incidenza FPV: Previsioni stanziamento FPV/ Previsione FPV totale	Incidenza Missione/Prog ramma: Previsioni stanziamento/ totale previsioni missioni	di cui incidenza FPV: Previsioni stanziamento FPV/ Previsione FPV totale			
Missione 01 Servizi istituzionali, generali e di gestione	01	Organi istituzionali	1,59	0,00	122,79	1,69	0,00	1,69	0,00	0,00	0,00	0,00
	02	Segreteria generale	11,82	0,00	113,89	12,56	0,00	12,56	0,00	0,00	0,00	0,00
	03	Gestione economica, finanziaria, programmazione, provveditorato	4,16	0,00	113,83	4,42	0,00	4,42	0,00	0,00	0,00	0,00
	04	Gestione delle entrate tributarie e servizi fiscali	0,20	0,00	100,00	0,22	0,00	0,22	0,00	0,00	0,00	0,00
	05	Gestione dei beni demaniali e patrimoniali	4,18	0,00	67,70	0,97	0,00	2,70	0,00	0,00	0,00	0,00
	06	Ufficio tecnico	2,28	0,00	99,53	2,42	0,00	1,38	0,00	0,00	0,00	0,00
	07	Elezioni e consultazioni popolari - Anagrafe e stato civile	0,00	0,00	0,00	0,00	0,00	0,00	0,00	0,00	0,00	0,00
	08	Statistica e sistemi informativi	0,00	0,00	0,00	0,00	0,00	0,00	0,00	0,00	0,00	0,00
	09	Assistenze tecnico-amministrativa agli enti locali	0,00	0,00	0,00	0,00	0,00	0,00	0,00	0,00	0,00	0,00
	10	Risorse umane	0,00	0,00	0,00	0,00	0,00	0,00	0,00	0,00	0,00	0,00

**Piano degli indicatori di bilancio**  
**Indicatori analitici concernenti la composizione delle spese per missioni e programmi e la capacità dell'amministrazione di pagare i debiti negli esercizi di riferimento**  
**Bilancio di previsione esercizi 2020, 2021 e 2022**

MISSIONI E PROGRAMMI			Bilancio di previsione esercizi 2020, 2021 e 2022 (dati percentuali)						MEDIA RENDICONTI PRECEDENTI (O.D.) PRECONSUNTIVO DISPONIBILE (*)(dati percentuali)					
			Esercizio 2020			Esercizio 2021			Esercizio 2022			Incidenza Missione/ Programma: Media (Impegni+FPV) / Media (Totale impegni + Totale FPV)	di cui incidenza FPV: Media FPV / Media Totale FPV	Capacità di pagamento: (Pagam. c/comp+ Pagam. c/residui) / Media (Impegni + residui definitivi)
			Incidenza Missione/Prog ramma: Previsioni stanziamento/ totale previsioni missioni	di cui in cidenza FPV: Previsioni stanziamento FPV/ Previsione FPV totale	Capacità di pagamento: Previsioni cassa/ (previsioni competenza - FPV + residui)	Incidenza Missione/Prog ramma: Previsioni stanziamento/ totale previsioni missioni	di cui in cidenza FPV: Previsioni stanziamento FPV/ Previsione FPV totale	Incidenza Missione/Prog ramma: Previsioni stanziamento/ totale previsioni missioni	di cui in cidenza FPV: Previsioni stanziamento FPV/ Previsione FPV totale					
	11	Altri servizi generali	0,14	0,00	89,06	0,15	0,00	0,15	0,00	0,00	0,00	0,00		
		<b>Totale Missione 01 Servizi istituzionali, generali e di gestione</b>	<b>24,37</b>	<b>0,00</b>	<b>706,80</b>	<b>22,43</b>	<b>0,00</b>	<b>23,12</b>	<b>0,00</b>	<b>0,00</b>	<b>0,00</b>	<b>0,00</b>		
Missione 02	01	Uffici giudiziari	0,00	0,00	0,00	0,00	0,00	0,00	0,00	0,00	0,00	0,00		
	02	Casa circondariale e altri servizi	0,00	0,00	0,00	0,00	0,00	0,00	0,00	0,00	0,00	0,00		
		<b>Totale Missione 02 Giustizia</b>	<b>0,00</b>	<b>0,00</b>	<b>0,00</b>	<b>0,00</b>	<b>0,00</b>	<b>0,00</b>	<b>0,00</b>	<b>0,00</b>	<b>0,00</b>	<b>0,00</b>		
Missione 03	01	Polizia locale e amministrativa	0,46	0,00	74,30	0,49	0,00	0,49	0,00	0,00	0,00	0,00		
	02	Sistema integrato di sicurezza urbana	0,00	0,00	0,00	0,00	0,00	0,00	0,00	0,00	0,00	0,00		
		<b>Totale Missione 03 Ordine pubblico e sicurezza</b>	<b>0,46</b>	<b>0,00</b>	<b>74,30</b>	<b>0,49</b>	<b>0,00</b>	<b>0,49</b>	<b>0,00</b>	<b>0,00</b>	<b>0,00</b>	<b>0,00</b>		
Missione 04	01	Istruzione precolastica	1,58	0,00	123,54	1,40	0,00	1,40	0,00	0,00	0,00	0,00		
	02	Altri ordini di istruzione non universitaria	1,47	0,00	140,37	1,57	0,00	1,57	0,00	0,00	0,00	0,00		
	04	Istruzione universitaria	0,00	0,00	0,00	0,00	0,00	0,00	0,00	0,00	0,00	0,00		
	05	Istruzione tecnica superiore	0,00	0,00	0,00	0,00	0,00	0,00	0,00	0,00	0,00	0,00		

**Piano degli indicatori di bilancio**  
**Indicatori analitici concernenti la composizione delle spese per missioni e programmi e la capacità dell'amministrazione di pagare i debiti negli esercizi di riferimento**  
**Bilancio di previsione esercizi 2020, 2021 e 2022**

MISSIONI E PROGRAMMI			Bilancio di previsione esercizi 2020, 2021 e 2022 (dati percentuali)						MEDIA RENDICONTI PRECEDENTI (O DI PRECONSUNTIVO DISPONIBILE) (*)(dati percentuali)					
			Esercizio 2020			Esercizio 2021			Esercizio 2022			Incidenza Missione/Programma: Media (Impegni+FPV) / Media (Totale impegni + Totale FPV)	di cui incidenza FPV: Media FPV / Media Totale FPV	Capacità di pagamento: Media (Pagam. c/comp+ Pagam. c/residui) / Media (Impegni + residui definitivi)
			Incidenza Missione/Programma: Previsioni stanziamento/ totale previsioni missioni	di cui incidenza FPV: Previsioni stanziamento FPV/ Previsione FPV totale	Capacità di pagamento: Previsioni cassa/ (previsioni competenza - FPV + residui)	Incidenza Missione/Programma: Previsioni stanziamento/ totale previsioni missioni	di cui incidenza FPV: Previsioni stanziamento FPV/ Previsione FPV totale	Incidenza Missione/Programma: Previsioni stanziamento/ totale previsioni missioni	di cui incidenza FPV: Previsioni stanziamento FPV/ Previsione FPV totale	di cui incidenza FPV: Previsioni stanziamento FPV/ Previsione FPV totale				
	06	Servizi ausiliari all'istruzione	2,48	0,00	109,02	2,63	0,00	2,63	0,00	0,00	0,00	0,00		
	07	Diritto allo studio	0,00	0,00	0,00	0,00	0,00	0,00	0,00	0,00	0,00	0,00		
		<b>Totale Missione 04 Istruzione e diritto allo studio</b>	<b>5,53</b>	<b>0,00</b>	<b>372,93</b>	<b>5,60</b>	<b>0,00</b>	<b>5,60</b>	<b>0,00</b>	<b>0,00</b>	<b>0,00</b>	<b>0,00</b>		
Missione 05 Tutela e valorizzazione dei beni e delle attività culturali	01	Valorizzazione dei beni di interesse storico	0,00	0,00	0,00	0,00	0,00	0,00	0,00	0,00	0,00	0,00		
	02	Attività culturali e interventi diversi nel settore culturale	0,11	0,00	100,00	0,12	0,00	0,12	0,00	0,00	0,00	0,00		
		<b>Totale Missione 05 Tutela e valorizzazione dei beni e delle attività culturali</b>	<b>0,11</b>	<b>0,00</b>	<b>100,00</b>	<b>0,12</b>	<b>0,00</b>	<b>0,12</b>	<b>0,00</b>	<b>0,00</b>	<b>0,00</b>	<b>0,00</b>		
Missione 06 Politiche giovanili sport e tempo libero	01	Sport e tempo libero	0,67	0,00	100,00	0,71	0,00	0,26	0,00	0,00	0,00	0,00		
	02	Giovani	0,00	0,00	0,00	0,00	0,00	0,00	0,00	0,00	0,00	0,00		
		<b>Totale Missione 06 Politiche giovanili sport e tempo libero</b>	<b>0,67</b>	<b>0,00</b>	<b>100,00</b>	<b>0,71</b>	<b>0,00</b>	<b>0,26</b>	<b>0,00</b>	<b>0,00</b>	<b>0,00</b>	<b>0,00</b>		
Missione 07 Turismo	01	Sviluppo e la valorizzazione del turismo	1,29	0,00	117,77	1,37	0,00	1,37	0,00	0,00	0,00	0,00		



**Piano degli indicatori di bilancio**  
**Indicatori analitici concernenti la composizione delle spese per missioni e programmi e la capacità dell'amministrazione di pagare i debiti negli esercizi di riferimento**  
**Bilancio di previsione esercizi 2020, 2021 e 2022**

MISSIONI E PROGRAMMI			Bilancio di previsione esercizi 2020, 2021 e 2022 (dati percentuali)						MEDIA RENDICONTI PRECEDENTI (O DI PRECONSUNTIVO DISPONIBILE) (*)(dati percentuali)			
			Esercizio 2020			Esercizio 2021			Esercizio 2022			
			Incidenza Missione/Programma: Previsioni stanziamento/ totale previsioni missioni	di cui incidenza FPV: Previsioni stanziamento FPV/ Previsione FPV totale	Capacità di pagamento: Previsioni cassa/ (previsioni competenza - FPV + residui)	Incidenza Missione/Programma: Previsioni stanziamento/ totale previsioni missioni	di cui incidenza FPV: Previsioni stanziamento FPV/ Previsione FPV totale		Incidenza Missione/Programma: Previsioni stanziamento/ totale previsioni missioni	di cui incidenza FPV: Previsioni stanziamento FPV/ Previsione FPV totale		Incidenza Missione/Programma: Media (Impegni+FPV) / Media (Totale impegni + Totale FPV)
<b>Totale Missione 07 Turismo</b>			<b>1,29</b>	<b>0,00</b>	<b>117,77</b>	<b>1,37</b>	<b>0,00</b>	<b>1,37</b>	<b>0,00</b>	<b>0,00</b>	<b>0,00</b>	<b>0,00</b>
Totale Missione 08 Assetto del territorio ed edilizia abitativa	01	Urbanistica e assetto del territorio	0,04	0,00	100,00	0,04	0,00	0,04	0,00	0,00	0,00	0,00
	02	Edilizia residenziale pubblica e locale e piani di edilizia economico-popolare	0,00	0,00	0,00	0,00	0,00	0,00	0,00	0,00	0,00	0,00
<b>Totale Totale Missione 08 Assetto del territorio ed edilizia abitativa</b>			<b>0,04</b>	<b>0,00</b>	<b>100,00</b>	<b>0,04</b>	<b>0,00</b>	<b>0,04</b>	<b>0,00</b>	<b>0,00</b>	<b>0,00</b>	<b>0,00</b>
Missione 09 Sviluppo sostenibile e tutela del territorio e dell'ambiente	01	Difesa del suolo	0,00	0,00	927,41	0,00	0,00	0,00	0,00	0,00	0,00	0,00
	02	Tutela, valorizzazione e recupero ambientale	1,14	0,00	79,37	1,21	0,00	1,21	0,00	0,00	0,00	0,00
	03	Rifiuti	9,79	0,00	110,94	10,40	0,00	10,40	0,00	0,00	0,00	0,00
	04	Servizio idrico integrato	0,00	0,00	0,00	0,00	0,00	0,00	0,00	0,00	0,00	0,00
	06	Tutela e valorizzazione delle risorse idriche	0,00	0,00	0,00	0,00	0,00	0,00	0,00	0,00	0,00	0,00
	07	Sviluppo sostenibile territorio montano piccoli Comuni	0,00	0,00	0,00	0,00	0,00	0,00	0,00	0,00	0,00	0,00

**Piano degli indicatori di bilancio**  
**Indicatori analitici concernenti la composizione delle spese per missioni e programmi e la capacità dell'amministrazione di pagare i debiti negli esercizi di riferimento**  
**Bilancio di previsione esercizi 2020, 2021 e 2022**

MISSIONI E PROGRAMMI		Bilancio di previsione esercizi 2020, 2021 e 2022 (dati percentuali)						MEDIA RENDICONTI PRECEDENTI (O DI PRECONSUNTIVO DISPONIBILE) (*)(dati percentuali)			
		Esercizio 2020			Esercizio 2021		Esercizio 2022		Incidenza Missione/Programma: Media (Impegni+FPV) / Media (Totale impegni + Totale FPV)	di cui incidenza FPV: Media FPV / Media Totale FPV	Capacità di pagamento: Media (Pagam. c/comp+ Pagam. c/residui) / Media (Impegni + residui definitivi)
		Incidenza Missione/Programma: Previsioni stanziamento/ totale previsioni missioni	di cui incidenza FPV: Previsioni stanziamento FPV/ Previsione FPV totale	Capacità di pagamento: Previsioni cassa/ (previsioni competenza - FPV + residui)	Incidenza Missione/Programma: Previsioni stanziamento/ totale previsioni missioni	di cui incidenza FPV: Previsioni stanziamento FPV/ Previsione FPV totale	Incidenza Missione/Programma: Previsioni stanziamento/ totale previsioni missioni	di cui incidenza FPV: Previsioni stanziamento FPV/ Previsione FPV totale			
08	Qualità dell'aria e riduzione dell'inquinamento	0,00	0,00	0,00	0,00	0,00	0,00	0,00	0,00	0,00	
	<b>Totale Missione 09 Sviluppo sostenibile e tutela del territorio e dell'ambiente</b>	<b>10,93</b>	<b>0,00</b>	<b>1.117,72</b>	<b>11,61</b>	<b>0,00</b>	<b>11,61</b>	<b>0,00</b>	<b>0,00</b>	<b>0,00</b>	
Missione 10	01 Trasporto ferroviario	0,00	0,00	0,00	0,00	0,00	0,00	0,00	0,00	0,00	
	02 Trasporto pubblico locale	0,00	0,00	0,00	0,00	0,00	0,00	0,00	0,00	0,00	
	03 Trasporto per vie d'acqua	0,00	0,00	0,00	0,00	0,00	0,00	0,00	0,00	0,00	
	04 Altre modalità di trasporto	0,00	0,00	0,00	0,00	0,00	0,00	0,00	0,00	0,00	
	05 Viabilità e infrastrutture stradali	16,68	0,00	100,86	14,94	0,00	14,94	0,00	0,00	0,00	
	<b>Totale Missione 10 Trasporti e diritto alla mobilità</b>	<b>16,68</b>	<b>0,00</b>	<b>100,86</b>	<b>14,94</b>	<b>0,00</b>	<b>14,94</b>	<b>0,00</b>	<b>0,00</b>	<b>0,00</b>	
Missione 11	01 Sistema di protezione civile	0,05	0,00	100,00	0,05	0,00	0,05	0,00	0,00	0,00	
	02 Interventi a seguito di calamità naturali	0,00	0,00	0,00	0,00	0,00	0,00	0,00	0,00	0,00	
	<b>Totale Missione 11 Soccorso civile</b>	<b>0,05</b>	<b>0,00</b>	<b>100,00</b>	<b>0,05</b>	<b>0,00</b>	<b>0,05</b>	<b>0,00</b>	<b>0,00</b>	<b>0,00</b>	

**Piano degli indicatori di bilancio**  
**Indicatori analitici concernenti la composizione delle spese per missioni e programmi e la capacità dell'amministrazione di pagare i debiti negli esercizi di riferimento**  
**Bilancio di previsione esercizi 2020, 2021 e 2022**

MISSIONI E PROGRAMMI			Bilancio di previsione esercizi 2020, 2021 e 2022 (dati percentuali)								MEDIA RENDICONTI PRECEDENTI (O DI PRECONSUNTIVO DISPONIBILE) (*) (dati percentuali)			
			Esercizio 2020			Esercizio 2021			Esercizio 2022			Incidenza Missione/Programma: Media (Impegni+FPV) / Media (Totale impegni + Totale FPV)	di cui incidenza FPV: Media FPV / Media Totale FPV	Capacità di pagamento: Media (Pagam. c/comp+ Pagam. c/residui) / Media (Impegni + residui definitivi)
			Incidenza Missione/Programma: Previsioni stanziamento/ totale previsioni missioni	di cui incidenza FPV: Previsioni stanziamento FPV/ Previsione FPV totale	Capacità di pagamento: Previsioni cassa/ (previsioni competenza - FPV + residui)	Incidenza Missione/Programma: Previsioni stanziamento/ totale previsioni missioni	di cui incidenza FPV: Previsioni stanziamento FPV/ Previsione FPV totale	Incidenza Missione/Programma: Previsioni stanziamento/ totale previsioni missioni	di cui incidenza FPV: Previsioni stanziamento FPV/ Previsione FPV totale	Incidenza Missione/Programma: Previsioni stanziamento/ totale previsioni missioni	di cui incidenza FPV: Previsioni stanziamento FPV/ Previsione FPV totale			
Missione 12 Diritti sociali, politiche sociali e famiglia	01	Interventi per l'infanzia e i minori e per asili nido	0,00	0,00	0,00	0,00	0,00	0,00	0,00	0,00	0,00	0,00	0,00	
	02	Interventi per la disabilità	0,00	0,00	0,00	0,00	0,00	0,00	0,00	0,00	0,00	0,00	0,00	
	03	Interventi per gli anziani	0,00	0,00	0,00	0,00	0,00	0,00	0,00	0,00	0,00	0,00	0,00	
	04	Interventi per i soggetti a rischio di esclusione sociale	0,00	0,00	0,00	0,00	0,00	0,00	0,00	0,00	0,00	0,00	0,00	
	05	Interventi per le famiglie	0,10	0,00	100,00	0,10	0,00	0,10	0,00	0,00	0,00	0,00	0,00	
	06	Interventi per il diritto alla casa	0,00	0,00	0,00	0,00	0,00	0,00	0,00	0,00	0,00	0,00	0,00	
	07	Programmazione e governo della rete dei servizi socio-sanitari e sociali	2,06	0,00	50,04	2,19	0,00	2,19	0,00	0,00	0,00	0,00	0,00	
	08	Cooperazione e associazionismo	0,00	0,00	0,00	0,00	0,00	0,00	0,00	0,00	0,00	0,00	0,00	
	09	Servizio necroscopico e cimiteriale	0,63	0,00	92,93	0,67	0,00	0,67	0,00	0,00	0,00	0,00	0,00	
		<b>Totale Missione 12 Diritti sociali, politiche sociali e famiglia</b>	<b>2,79</b>	<b>0,00</b>	<b>242,97</b>	<b>2,96</b>	<b>0,00</b>	<b>2,96</b>	<b>0,00</b>	<b>0,00</b>	<b>0,00</b>	<b>0,00</b>	<b>0,00</b>	

**Piano degli indicatori di bilancio**  
**Indicatori analitici concernenti la composizione delle spese per missioni e programmi e la capacità dell'amministrazione di pagare i debiti negli esercizi di riferimento**  
**Bilancio di previsione esercizi 2020, 2021 e 2022**

MISSIONI E PROGRAMMI			Bilancio di previsione esercizi 2020, 2021 e 2022 (dati percentuali)						MEDIA RENDICONTI PRECEDENTI (O DI PRECONSUNTIVO DISPONIBILE) (*)(dati percentuali)					
			Esercizio 2020			Esercizio 2021			Esercizio 2022			Incidenza Missione/Programma: Media (Impegni+FPV) / Media (Totale impegni + Totale FPV)	di cui incidenza FPV: Media FPV / Media Totale FPV	Capacità di pagamento: Media (Pagam. c/comp+ Pagam. c/residui) / Media (Impegni + residui definitivi)
			Incidenza Missione/Programma: Previsioni stanziamento/ totale previsioni missioni	di cui incidenza FPV: Previsioni stanziamento FPV/ Previsione FPV totale	Capacità di pagamento: Previsioni cassa/ (previsioni competenza - FPV + residui)	Incidenza Missione/Programma: Previsioni stanziamento/ totale previsioni missioni	di cui incidenza FPV: Previsioni stanziamento FPV/ Previsione FPV totale	Capacità di pagamento: Previsioni cassa/ (previsioni competenza - FPV + residui)	Incidenza Missione/Programma: Previsioni stanziamento/ totale previsioni missioni	di cui incidenza FPV: Previsioni stanziamento FPV/ Previsione FPV totale	Capacità di pagamento: Previsioni cassa/ (previsioni competenza - FPV + residui)			
Missione 13	01	Servizio sanitario regionale - finanziamento ordinario corrente per la garanzia dei LEA	0,00	0,00	0,00	0,00	0,00	0,00	0,00	0,00	0,00	0,00		
	02	Servizio sanitario regionale - finanziamento aggiuntivo corrente per livelli di assistenza superiori ai LEA	0,00	0,00	0,00	0,00	0,00	0,00	0,00	0,00	0,00	0,00		
	03	Servizio sanitario regionale - finanziamento aggiuntivo corrente per la copertura dello squilibrio di bilancio corrente	0,00	0,00	0,00	0,00	0,00	0,00	0,00	0,00	0,00	0,00		
	04	Servizio sanitario regionale - ripiano di disavanzi sanitari relativi ad esercizi pregressi	0,00	0,00	0,00	0,00	0,00	0,00	0,00	0,00	0,00	0,00		
	05	Servizio sanitario regionale - investimenti sanitari	0,00	0,00	0,00	0,00	0,00	0,00	0,00	0,00	0,00	0,00		
	06	Servizio sanitario regionale - restituzione maggiori gettiti SSN	0,00	0,00	0,00	0,00	0,00	0,00	0,00	0,00	0,00	0,00		
	07	Ulteriori spese in materia sanitaria	0,00	0,00	0,00	0,00	0,00	0,00	0,00	0,00	0,00	0,00		

**Piano degli indicatori di bilancio**  
**Indicatori analitici concernenti la composizione delle spese per missioni e programmi e la capacità dell'amministrazione di pagare i debiti negli esercizi di riferimento**  
**Bilancio di previsione esercizi 2020, 2021 e 2022**

MISSIONI E PROGRAMMI			Bilancio di previsione esercizi 2020, 2021 e 2022 (dati percentuali)						MEDIA RENDICONTI PRECEDENTI (O DI PRECONSUNTIVO DISPONIBILE) (*)(dati percentuali)			
			Esercizio 2020			Esercizio 2021		Esercizio 2022		Incidenza Missione/Programma: Media (Impegni+FPV) / Media (Totale impegni + Totale FPV)	di cui incidenza FPV: Media FPV / Media Totale FPV	Capacità di pagamento: Media (Pagam. c/comp+ Pagam. c/residui) / Media (Impegni + residui definitivi)
			Incidenza Missione/Programma: Previsioni stanziamento/ totale previsioni missioni	di cui incidenza FPV: Previsioni stanziamento FPV/ Previsione FPV totale	Capacità di pagamento: Previsioni cassa/ (previsioni competenza - FPV + residui)	Incidenza Missione/Programma: Previsioni stanziamento/ totale previsioni missioni	di cui incidenza FPV: Previsioni stanziamento FPV/ Previsione FPV totale	Incidenza Missione/Programma: Previsioni stanziamento/ totale previsioni missioni	di cui incidenza FPV: Previsioni stanziamento FPV/ Previsione FPV totale			
<b>Totale Missione 13 Tutela della salute</b>			<b>0,00</b>	<b>0,00</b>	<b>0,00</b>	<b>0,00</b>	<b>0,00</b>	<b>0,00</b>	<b>0,00</b>	<b>0,00</b>	<b>0,00</b>	
Missione 14 Sviluppo economico e competitività	01	Industria, PMI e Artigianato	0,00	0,00	0,00	0,00	0,00	0,00	0,00	0,00	0,00	
	02	Commercio - reti distributive - tutela dei consumatori	0,03	0,00	100,00	0,03	0,00	0,03	0,00	0,00	0,00	
	03	Ricerca e innovazione	0,00	0,00	0,00	0,00	0,00	0,00	0,00	0,00	0,00	
	04	Reti e altri servizi di pubblica utilità	0,00	0,00	0,00	0,00	0,00	0,00	0,00	0,00	0,00	
<b>Totale Missione 14 Sviluppo economico e competitività</b>			<b>0,03</b>	<b>0,00</b>	<b>100,00</b>	<b>0,03</b>	<b>0,00</b>	<b>0,03</b>	<b>0,00</b>	<b>0,00</b>	<b>0,00</b>	
Missione 15 Politiche per il lavoro e la formazione professionale	01	Servizi per lo sviluppo del mercato del lavoro	0,00	0,00	0,00	0,00	0,00	0,00	0,00	0,00	0,00	
	02	Formazione professionale	0,00	0,00	0,00	0,00	0,00	0,00	0,00	0,00	0,00	
	03	Sostegno all'occupazione	0,00	0,00	0,00	0,00	0,00	0,00	0,00	0,00	0,00	
<b>Totale Missione 15 Politiche per il lavoro e la formazione professionale</b>			<b>0,00</b>	<b>0,00</b>	<b>0,00</b>	<b>0,00</b>	<b>0,00</b>	<b>0,00</b>	<b>0,00</b>	<b>0,00</b>	<b>0,00</b>	

**Piano degli indicatori di bilancio**  
**Indicatori analitici concernenti la composizione delle spese per missioni e programmi e la capacità dell'amministrazione di pagare i debiti negli esercizi di riferimento**  
**Bilancio di previsione esercizi 2020, 2021 e 2022**

MISSIONI E PROGRAMMI	Bilancio di previsione esercizi 2020, 2021 e 2022 (dati percentuali)								MEDIA RENDICONTI PRECEDENTI (O DI PRECONSUNTIVO DISPONIBILE) (*)(dati percentuali)		
	Esercizio 2020			Esercizio 2021			Esercizio 2022		Incidenza Missione/Programma: Media (Impegni+FPV) / Media (Totale impegni + Totale FPV)	di cui incidenza FPV: Media FPV / Media Totale FPV	Capacità di pagamento: Media (Pagam. c/comp+ Pagam. c/residui) / Media (Impegni + residui definitivi)
	Incidenza Missione/Programma: Previsioni stanziamento/ totale previsioni missioni	di cui incidenza FPV: Previsioni stanziamento FPV/ Previsione FPV totale	Capacità di pagamento: Previsioni cassa/ (previsioni competenza - FPV + residui)	Incidenza Missione/Programma: Previsioni stanziamento/ totale previsioni missioni	di cui incidenza FPV: Previsioni stanziamento FPV/ Previsione FPV totale	Incidenza Missione/Programma: Previsioni stanziamento/ totale previsioni missioni	di cui incidenza FPV: Previsioni stanziamento FPV/ Previsione FPV totale				
Missione 16 Agricoltura, politiche agroalimentari e pesca	01	Sviluppo del settore agricolo e del sistema agroalimentare	0,00	0,00	0,00	0,00	0,00	0,00	0,00	0,00	0,00
	02	Caccia e pesca	0,00	0,00	0,00	0,00	0,00	0,00	0,00	0,00	0,00
<b>Totale Missione 16 Agricoltura, politiche agroalimentari e pesca</b>			<b>0,00</b>	<b>0,00</b>	<b>0,00</b>	<b>0,00</b>	<b>0,00</b>	<b>0,00</b>	<b>0,00</b>	<b>0,00</b>	<b>0,00</b>
Missione 017 Energia e diversificazione delle fonti energetiche	01	Fonti energetiche	0,00	0,00	0,00	0,00	0,00	0,00	0,00	0,00	0,00
<b>Totale Missione 017 Energia e diversificazione delle fonti energetiche</b>			<b>0,00</b>	<b>0,00</b>	<b>0,00</b>	<b>0,00</b>	<b>0,00</b>	<b>0,00</b>	<b>0,00</b>	<b>0,00</b>	<b>0,00</b>
Missione 018 Relazioni con le altre autonomie territoriali e locali	01	Relazioni finanziarie con le altre autonomie territoriali	0,00	0,00	0,00	0,00	0,00	0,00	0,00	0,00	0,00
<b>Totale Missione 018 Relazioni con le altre autonomie territoriali e locali</b>			<b>0,00</b>	<b>0,00</b>	<b>0,00</b>	<b>0,00</b>	<b>0,00</b>	<b>0,00</b>	<b>0,00</b>	<b>0,00</b>	<b>0,00</b>
Missione 19 Relazioni internazionali	01	Relazioni internazionali e Cooperazione allo sviluppo	0,00	0,00	0,00	0,00	0,00	0,00	0,00	0,00	0,00
<b>Totale Missione 19 Relazioni internazionali</b>			<b>0,00</b>	<b>0,00</b>	<b>0,00</b>	<b>0,00</b>	<b>0,00</b>	<b>0,00</b>	<b>0,00</b>	<b>0,00</b>	<b>0,00</b>

**Piano degli indicatori di bilancio**  
**Indicatori analitici concernenti la composizione delle spese per missioni e programmi e la capacità dell'amministrazione di pagare i debiti negli esercizi di riferimento**  
**Bilancio di previsione esercizi 2020, 2021 e 2022**

MISSIONI E PROGRAMMI			Bilancio di previsione esercizi 2020, 2021 e 2022 (dati percentuali)						MEDIA RENDICONTI PRECEDENTI (O DI PRECONSUNTIVO DISPONIBILE) (*) (dati percentuali)			
			Esercizio 2020			Esercizio 2021			Esercizio 2022			Incidenza Missione/Programma: Media
			Incidenza Missione/Programma: Previsioni stanziamento/ totale previsioni missioni	di cui incidenza FPV: Previsioni stanziamento FPV/ Previsione FPV totale	Capacità di pagamento: Previsioni cassa/ (previsioni competenza - FPV + residui)	Incidenza Missione/Programma: Previsioni stanziamento/ totale previsioni missioni	di cui incidenza FPV: Previsioni stanziamento FPV/ Previsione FPV totale	Incidenza Missione/Programma: Previsioni stanziamento/ totale previsioni missioni	di cui incidenza FPV: Previsioni stanziamento FPV/ Previsione FPV totale			
Missione 20 Fondi e accantonamenti	01	Fondo di riserva	0,82	0,00	73,09	1,40	0,00	1,40	0,00	0,00	0,00	0,00
	02	Fondo crediti di dubbia esigibilità	1,59	0,00	0,00	1,69	0,00	1,69	0,00	0,00	0,00	0,00
	03	Altri fondi	0,00	0,00	0,00	0,00	0,00	0,00	0,00	0,00	0,00	0,00
		<b>Totale Missione 20 Fondi e accantonamenti</b>	<b>2,41</b>	<b>0,00</b>	<b>73,09</b>	<b>3,09</b>	<b>0,00</b>	<b>3,09</b>	<b>0,00</b>	<b>0,00</b>	<b>0,00</b>	<b>0,00</b>
Missione 50 Debito pubblico	01	Quota interessi ammortamento mutui e prestiti obbligazionari	3,63	0,00	100,00	3,56	0,00	3,27	0,00	0,00	0,00	0,00
	02	Quota capitale ammortamento mutui e prestiti obbligazionari	6,03	0,00	100,00	6,46	0,00	6,51	0,00	0,00	0,00	0,00
		<b>Totale Missione 50 Debito pubblico</b>	<b>9,66</b>	<b>0,00</b>	<b>200,00</b>	<b>10,02</b>	<b>0,00</b>	<b>9,78</b>	<b>0,00</b>	<b>0,00</b>	<b>0,00</b>	<b>0,00</b>
Missione 60 Anticipazioni finanziarie	01	Restituzione anticipazioni di tesoreria	0,00	0,00	0,00	0,00	0,00	0,00	0,00	0,00	0,00	0,00
		<b>Totale Missione 60 Anticipazioni finanziarie</b>	<b>0,00</b>	<b>0,00</b>	<b>0,00</b>	<b>0,00</b>	<b>0,00</b>	<b>0,00</b>	<b>0,00</b>	<b>0,00</b>	<b>0,00</b>	<b>0,00</b>
Missione 99 Servizi per conto terzi	01	Servizi per conto terzi - Partite di giro	24,98	0,00	112,82	26,54	0,00	26,54	0,00	0,00	0,00	0,00
	02	Anticipazioni per il finanziamento del sistema sanitario nazionale	0,00	0,00	0,00	0,00	0,00	0,00	0,00	0,00	0,00	0,00

**Piano degli indicatori di bilancio**  
**Indicatori analitici concernenti la composizione delle spese per missioni e programmi e la capacità dell'amministrazione di pagare i debiti negli esercizi di riferimento**  
**Bilancio di previsione esercizi 2020, 2021 e 2022**

MISSIONI E PROGRAMMI		Bilancio di previsione esercizi 2020, 2021 e 2022 (dati percentuali)						MEDIA RENDICONTI PRECEDENTI (ODI PRECONSUNTIVO DISPONIBILE) (*) (dati percentuali)		
		Esercizio 2020		Capacità di pagamento: Previsioni cassa/ (previsioni competenza - FPV + residui)	Esercizio 2021		Esercizio 2022		Incidenza Missione/ Programma: Media (Impegni+FPV) / Media (Totale impegni + Totale FPV)	di cui incidenza FPV: Media FPV / Media Totale FPV
Incidenza Missione/Programma: Previsioni stanziamento/ totale previsioni missioni	di cui incidenza FPV: Previsioni stanziamento FPV/ Previsione FPV totale	Incidenza Missione/Programma: Previsioni stanziamento/ totale previsioni missioni	di cui incidenza FPV: Previsioni stanziamento FPV/ Previsione FPV totale		Incidenza Missione/Programma: Previsioni stanziamento/ totale previsioni missioni	di cui incidenza FPV: Previsioni stanziamento FPV/ Previsione FPV totale				
<b>Totale Missione 99 Servizi per conto terzi</b>	<b>24,98</b>	<b>0,00</b>	<b>112,82</b>	<b>26,54</b>	<b>0,00</b>	<b>26,54</b>	<b>0,00</b>	<b>0,00</b>	<b>0,00</b>	<b>0,00</b>

(\*) La media dei tre esercizi precedenti è riferita agli ultimi tre consuntivi disponibili. In caso di esercizio provvisorio è possibile fare riferimento ai dati di preconsuntivo dell'esercizio precedente. Nel 2016 sostituire la media degli accertamenti con gli accertamenti del 2015 stimati e la media degli incassi con gli incassi 2015 stimati (se disponibili, dati preconsuntivo). Nel 2017 sostituire la media triennale con quella biennale (per i dati 2016 fare riferimento a stime, o se disponibili, a dati di preconsuntivo). Le Autonomie speciali che adottano il DLgs 118/2011 a decorrere dal 2016 non elaborano l'indicatore nell'esercizio 2016.